


МИНОБРНАУКИ РОССИИ
ВЛАДИВОСТОКСКИЙ ГОСУДАРСТВЕННЫЙ УНИВЕРСИТЕТ
ЭКОНОМИКИ И СЕРВИСА

УТВЕРЖДАЮ
Зам. директора по УР
 О.А. Улитина
29.04 2022 г.

**РАБОЧАЯ ПРОГРАММА
УЧЕБНОЙ ПРАКТИКИ**

по профессиональному модулю ПМ.02 Ведение бухгалтерского учета
источников формирования активов, выполнение работ по инвентаризации
активов и финансовых обязательств организации
программы подготовки специалистов среднего звена
38.02.01 Экономика и бухгалтерский учет (по отраслям)
Форма обучения: очная

Уссурийск 2022


Рабочая программа учебной практики разработана в соответствии с требованиями Федерального государственного образовательного стандарта среднего профессионального образования по специальности 38.02.01 Экономика и бухгалтерский учет (по отраслям), утвержденного приказом Министерства образования и науки Р.Ф. от 05.02.2018 г. N 69.

Разработана:

Улитина О.А., преподаватель филиала ФГБОУ ВО «ВГУЭС» в г. Уссурийске


Рассмотрено и одобрено на заседании ЦМК экономических, математических, общих естественнонаучных и правовых дисциплин

Протокол № 8 от «29» 04.02.22 г.

Председатель ЦМК  _____ Басалюк Т.Г.

Рассмотрено и одобрено на заседании ЦМК экономических, математических, общих естественнонаучных и правовых дисциплин

Протокол № 8 от «29» 04.02.22 г.

Председатель ЦМК  _____ Басалюк Т.Г.

СОДЕРЖАНИЕ

- 1 ОБЩАЯ ХАРАКТЕРИСТИКА ПРОГРАММЫ ПРАКТИКИ**
- 2 ПЕРЕЧЕНЬ ПЛАНИРУЕМЫХ РЕЗУЛЬТАТОВ ОБУЧЕНИЯ ПРИ ПРОХОЖДЕНИИ ПРАКТИКИ, СООТНЕСЁННЫХ С ПЛАНИРУЕМЫМИ РЕЗУЛЬТАТАМИ ОСВОЕНИЯ ООП СПО**
- 3 ТЕМАТИЧЕСКИЙ ПЛАН И СОДЕРЖАНИЕ ПРАКТИКИ**
- 4 УСЛОВИЯ РЕАЛИЗАЦИИ ПРОГРАММЫ ПРАКТИКИ**
- 5 КОНТРОЛЬ И ОЦЕНКА РЕЗУЛЬТАТОВ ПРОХОЖДЕНИЯ ПРАКТИКИ**
- 6 МЕТОДИЧЕСКИЕ РЕКОМЕНДАЦИИ ПО ВЫПОЛНЕНИЮ ЗАДАНИЙ И ПО ПОДГОТОВКЕ ОТЧЕТА ПО ПРАКТИКЕ**
- 7 ПРИЛОЖЕНИЯ**
 - Приложение А. Макет направления на практику
 - Приложение Б. Макет индивидуального договора на практику
 - Приложение В. Макет индивидуального задания на практику
 - Приложение Г. Пример оформления дневника практики
 - Приложение Д. Рекомендации к оформлению отчета по практике
 - Приложение Е. Образец оформления титульного листа отчета по практике
 - Приложение Ж. Макет аттестационного листа
 - Приложение З. Макет характеристики на студента

1 ОБЩАЯ ХАРАКТЕРИСТИКА ПРОГРАММЫ ПРАКТИКИ

1.1 Место практики в структуре основной образовательной программы

Учебной практики по профессиональному модулю ПМ.02 Ведение бухгалтерского учета источников формирования активов, выполнение работ по инвентаризации активов и финансовых обязательств организации является частью основной образовательной программы (далее ООП) подготовки специалистов среднего звена, в соответствии с ФГОС СПО по специальности 38.02.01 Экономика и бухгалтерский учет (по отраслям)

Практика проводится на 3 курсе, трудоёмкость составляет 36 часов, 1 неделя.

Форма контроля - дифференцированный зачёт.

Форма проведения практики – концентрировано.

1.2 Цель и задачи практики

Целью учебной практики по профессиональному модулю ПМ.02 Ведение бухгалтерского учета источников формирования активов, выполнение работ по инвентаризации активов и финансовых обязательств организации является формирование у обучающихся умений, приобретение первоначального практического опыта для последующего освоения общих и профессиональных компетенций по специальности/профессии.

Задачами практики являются:

- формировать бухгалтерские проводки по учету источников активов организации на основе рабочего плана счетов бухгалтерского учета;
- выполнять поручения руководства в составе комиссии по инвентаризации активов в местах их хранения;
- проводить подготовку к инвентаризации и проверку действительного соответствия фактических данных инвентаризации данным учета;
- отражать в бухгалтерских проводках зачет и списание недостачи ценностей (регулировать инвентаризационные разницы) по результатам инвентаризации;
- проводить процедуры инвентаризации финансовых обязательств организации;
- осуществлять сбор информации о деятельности объекта внутреннего контроля по выполнению требований правовой и нормативной базы и внутренних регламентов;
- выполнять контрольные процедуры и их документирование, готовить и оформлять завершающие материалы по результатам внутреннего контроля;
- сбор, обобщение и систематизация материалов для написания дипломной работы.

2 ПЕРЕЧЕНЬ ПЛАНИРУЕМЫХ РЕЗУЛЬТАТОВ ОБУЧЕНИЯ ПРИ ПРОХОЖДЕНИИ ПРАКТИКИ, СООТНЕСЁННЫХ С ПЛАНИРУЕМЫМИ РЕЗУЛЬТАТАМИ ОСВОЕНИЯ ООП СПО

В соответствии с основным видом деятельности: Ведение бухгалтерского учета источников формирования активов, выполнение работ по инвентаризации активов и финансовых обязательств организации, к которому готовятся выпускники, в результате прохождения практики, обучающиеся должны продемонстрировать следующие результаты обучения:

иметь практический опыт: в ведении бухгалтерского учета источников формирования активов, выполнении работ по инвентаризации активов и обязательств организации

уметь: рассчитывать заработную плату сотрудников;

определять сумму удержаний из заработной платы сотрудников;

определять финансовые результаты деятельности организации по основным видам деятельности;

определять финансовые результаты деятельности организации по прочим видам деятельности;

проводить учет нераспределенной прибыли;

проводить учет собственного капитала;
проводить учет уставного капитала;
проводить учет резервного капитала и целевого финансирования;
проводить учет кредитов и займов;
определять цели и периодичность проведения инвентаризации;
руководствоваться нормативными правовыми актами, регулирующими порядок проведения инвентаризации активов;
пользоваться специальной терминологией при проведении инвентаризации активов;
давать характеристику активов организации;
готовить регистры аналитического учета по местам хранения активов и передавать их лицам, ответственным за подготовительный этап, для подбора документации, необходимой для проведения инвентаризации;
составлять инвентаризационные описи;
проводить физический подсчет активов;
формировать бухгалтерские проводки по отражению недостачи активов, выявленных в ходе инвентаризации, независимо от причин их возникновения с целью контроля на счете 94 "Недостачи и потери от порчи ценностей";
формировать бухгалтерские проводки по списанию недостач в зависимости от причин их возникновения;
выполнять работу по инвентаризации основных средств и отражать ее результаты в бухгалтерских проводках;
выполнять работу по инвентаризации нематериальных активов и отражать ее результаты в бухгалтерских проводках;
выполнять работу по инвентаризации и переоценке материально-производственных запасов и отражать ее результаты в бухгалтерских проводках;
проводить выверку финансовых обязательств;
участвовать в инвентаризации дебиторской и кредиторской задолженности организации;
проводить инвентаризацию расчетов;
определять реальное состояние расчетов;
выявлять задолженность, нереальную для взыскания, с целью принятия мер к взысканию задолженности с должников либо к списанию ее с учета;
проводить инвентаризацию недостач и потерь от порчи ценностей (счет 94), целевого финансирования (счет 86), доходов будущих периодов (счет 98);
проводить сбор информации о деятельности объекта внутреннего контроля по выполнению требований правовой и нормативной базы и внутренних регламентов;
составлять акт по результатам инвентаризации;
составлять сличительные ведомости и устанавливать соответствие данных о фактическом наличии средств данным бухгалтерского учета;
выполнять контрольные процедуры и их документирование, готовить и оформлять завершающие материалы по результатам внутреннего контроля.
знать: учет труда и его оплаты;
учет удержаний из заработной платы работников;
учет финансовых результатов и использования прибыли;
учет финансовых результатов по обычным видам деятельности;
учет финансовых результатов по прочим видам деятельности;
учет нераспределенной прибыли;
учет собственного капитала:
учет уставного капитала;
учет резервного капитала и целевого финансирования;
учет кредитов и займов;

нормативные правовые акты, регулирующие порядок проведения инвентаризации активов и обязательств;
 основные понятия инвентаризации активов;
 характеристику объектов, подлежащих инвентаризации;
 цели и периодичность проведения инвентаризации имущества;
 задачи и состав инвентаризационной комиссии;
 процесс подготовки к инвентаризации, порядок подготовки регистров аналитического учета по объектам инвентаризации;
 перечень лиц, ответственных за подготовительный этап для подбора документации, необходимой для проведения инвентаризации;
 приемы физического подсчета активов;
 порядок составления инвентаризационных описей и сроки передачи их в бухгалтерию;
 порядок инвентаризации основных средств и отражение ее результатов в бухгалтерских проводках;
 порядок инвентаризации нематериальных активов и отражение ее результатов в бухгалтерских проводках;
 порядок инвентаризации и переоценки материально производственных запасов и отражение ее результатов в бухгалтерских проводках;
 формирование бухгалтерских проводок по отражению недостачи ценностей, выявленные в ходе инвентаризации, независимо от причин их возникновения с целью контроля на счете 94 "Недостачи и потери от порчи ценностей";
 формирование бухгалтерских проводок по списанию недостач в зависимости от причин их возникновения;
 порядок инвентаризации дебиторской и кредиторской задолженности организации;
 порядок инвентаризации расчетов;
 технологию определения реального состояния расчетов;
 порядок выявления задолженности, нереальной для взыскания, с целью принятия мер к взысканию задолженности с должников либо к списанию ее с учета;
 порядок инвентаризации недостач и потерь от порчи ценностей;
 порядок ведения бухгалтерского учета источников формирования имущества;
 порядок выполнения работ по инвентаризации активов и обязательств;
 методы сбора информации о деятельности объекта внутреннего контроля по выполнению требований правовой и нормативной базы и внутренних регламентов.
 порядок составления сличительных ведомостей в бухгалтерии и установление соответствия данных о фактическом наличии средств данным бухгалтерского учета;
 процедуру составления акта по результатам инвентаризации.

В результате прохождения практики у обучающихся формируются общие компетенции (ОК) и профессиональные компетенции (ПК), соответствующие основному виду деятельности:

Код компетенции	Формулировка компетенции
ОК 01	Выбирать способы решения задач профессиональной деятельности, применительно к различным контекстам
ОК 02	Осуществлять поиск, анализ и интерпретацию информации, необходимой для выполнения задач профессиональной деятельности
ОК 04	Работать в коллективе и команде, эффективно взаимодействовать с коллегами, руководством, клиентами
ОК 09	Использовать информационные технологии в профессиональной деятельности
ОК 10	Пользоваться профессиональной документацией на государственном и иностранном языках

ОК 11	Использовать знания по финансовой грамотности, планировать предпринимательскую деятельность в профессиональной сфере
Основной вид деятельности Ведение бухгалтерского учета источников формирования активов, выполнение работ по инвентаризации активов и финансовых обязательств организации	
ПК 2.1.	Формировать бухгалтерские проводки по учету источников активов организации на основе рабочего плана счетов бухгалтерского учета
ПК 2.2.	Выполнять поручения руководства в составе комиссии по инвентаризации активов в местах их хранения
ПК 2.3.	Проводить подготовку к инвентаризации и проверку действительного соответствия фактических данных инвентаризации данным учета
ПК 2.4.	Отражать в бухгалтерских проводках зачет и списание недостачи ценностей (регулировать инвентаризационные разницы) по результатам инвентаризации
ПК 2.5.	Проводить процедуры инвентаризации финансовых обязательств организации
ПК 2.6.	Осуществлять сбор информации о деятельности объекта внутреннего контроля по выполнению требований правовой и нормативной базы и внутренних регламентов
ПК 2.7.	Выполнять контрольные процедуры и их документирование, готовить и оформлять завершающие материалы по результатам внутреннего контроля

3 ТЕМАТИЧЕСКИЙ ПЛАН И СОДЕРЖАНИЕ ПРАКТИКИ

3.1 Этапы прохождения практики

Содержание учебной практики по профессиональному модулю ПМ.01 Документирование хозяйственных операций и ведение бухгалтерского учета активов организации, структурированное по разделам и видам работ с указанием основных действий и последовательности их выполнения, приведено в таблице.

Этап практики ¹	Содержание учебного материала и формы организации деятельности обучающихся. Виды работ ²	Количество часов	Коды компетенций, формированию которых способствует элемент программы
1	2	3	4
Подготовительный	1. Организационное собрание: - ознакомление с особенностями прохождения практики; - согласование плана практики; - получение индивидуального задания на практику.	1	
	2. Инструктаж по технике безопасности: - ознакомление с правилами безопасности при выполнении работ; - общее ознакомление с технологическим процессом на данном участке работы; - ознакомление с опасными зонами работ.	1	
Основной (экспериментальный)	1. Ознакомление с предприятием	1	
	2. Изучить бухгалтерские проводки по учету источников активов организации на основе рабочего плана счетов бухгалтерского учета	4	ОК 1,2,4,9,10,11 ПК.2.1,2.2,2.3,2.4, .2.5,2.6,2.7
	3. Изучить алгоритм выполнения поручения руководства в составе комиссии по инвентаризации активов в местах их хранения	5	ОК 1,2,4,9,10,11 ПК.2.1,2.2,2.3,2.4, .2.5,2.6,2.7
	4. Изучить алгоритм проведения подготовки к	4	ОК 1,2,4,9,10,11

	инвентаризации и проверку действительного соответствия фактических данных инвентаризации данным учета		ПК.2.1,2.2,2.3,2.4,2.5,2.6,2.7
	5. Изучить алгоритм отражения в бухгалтерских проводках зачет и списание недостачи ценностей (регулировать инвентаризационные разницы) по результатам инвентаризации	4	ОК 1,2,4,9,10,11 ПК.2.1,2.2,2.3,2.4,2.5,2.6,2.7
	6. Изучить процедуру проведения инвентаризации финансовых обязательств организации	4	ОК 1,2,4,9,10,11 ПК.2.1,2.2,2.3,2.4,2.5,2.6,2.7
	7. Изучить сбор информации о деятельности объекта внутреннего контроля по выполнению требований правовой и нормативной базы и внутренних регламентов	4	ОК 1,2,4,9,10,11 ПК.2.1,2.2,2.3,2.4,2.5,2.6,2.7
	8. Изучить выполнение контрольных процедур и их документирование, готовить и оформлять завершающие материалы по результатам внутреннего контроля	5	ОК 1,2,4,9,10,11 ПК.2.1,2.2,2.3,2.4,2.5,2.6,2.7
Заключительный	1. Обобщение полученных материалов	1	
	2. Подготовка и оформление отчета о практике	1	
	3. Защита отчета по практике	1	
Всего:		36	

3.2 Задания на практику

Задания на практику разрабатываются в соответствии с планируемыми результатами обучения.

Задание 1 Формулировка. Задачи (виды работ, исследуемые вопросы), которые должен решить студент.

Задание 2 Формулировка. Задачи (виды работ, исследуемые вопросы), которые должен решить студент.

Задание N Формулировка. Задачи (виды работ, исследуемые вопросы), которые должен решить студент.

4 УСЛОВИЯ РЕАЛИЗАЦИИ ПРОГРАММЫ ПРАКТИКИ

4.1 Материально-техническое обеспечение

Для реализации практики предусмотрено наличие следующих специальных помещений:

Учебная лаборатория «Учебная бухгалтерия»

количество посадочных мест – 12, рабочее место преподавателя – 1 шт., мультимедийное оборудование 1 шт., маркерная доска – 1 шт., детектор валют – 1 шт., счетчик банкнот – 1 шт., сейф – 1 шт.

ПО: 1. Microsoft Windows 7 Professional Russian, ООО "Битроникс Владивосток" Контракт № 0320100030814000018-45081 от 09.09.14, лицензия №64099496, бессрочно 2. 1С: Предприятие 8 (учебная версия), свободное 3. Google Chrome (свободное); 4. Adobe Acrobat Reader (свободное); 5. Adobe Flash Player (свободное); 6. 7-Zip 18.01 (x64) свободное.

4.2 Информационное обеспечение реализации практики

Для реализации практики библиотечный фонд ВГУЭС укомплектован печатными и электронными изданиями.

Обучающиеся из числа инвалидов и лиц с ограниченными возможностями здоровья обеспечены печатными и (или) электронными образовательными ресурсами в формах, адаптированных к ограничениям их здоровья.

Основная литература

1. Дмитриева, И. М. Бухгалтерский учет : учебник и практикум для среднего профессионального образования / И. М. Дмитриева. — 6-е изд., перераб. и доп. — Москва : Издательство Юрайт, 2020. — 319 с. — (Профессиональное образование). — ISBN 978-5-534-13850-4. — Текст : электронный // ЭБС Юрайт [сайт]. — URL: <https://urait.ru/bcode/467050>

2. Воронченко, Т. В. Бухгалтерский учет. В 2 ч. Часть 1 : учебник и практикум для среднего профессионального образования / Т. В. Воронченко. — 2-е изд. — Москва : Издательство Юрайт, 2020. — 353 с. — (Профессиональное образование). — ISBN 978-5-534-08960-8. — Текст : электронный // ЭБС Юрайт [сайт]. — URL: <https://urait.ru/bcode/446902>

Воронченко, Т. В. Бухгалтерский учет. В 2 ч. Часть 2 : учебник и практикум для среднего профессионального образования / Т. В. Воронченко. — 2-е изд. — Москва : Издательство Юрайт, 2020. — 354 с. — (Профессиональное образование). — ISBN 978-5-534-12141-4. — Текст : электронный // ЭБС Юрайт [сайт]. — URL: <https://urait.ru/bcode/446903>

Дополнительная литература

1. Дмитриева, И. М. Бухгалтерский учет и анализ : учебник для среднего профессионального образования / И. М. Дмитриева, И. В. Захаров, О. Н. Калачева ; под редакцией И. М. Дмитриевой. — Москва : Издательство Юрайт, 2020. — 423 с. — (Профессиональное образование). — ISBN 978-5-534-02594-1. — Текст : электронный // ЭБС Юрайт [сайт]. — URL: <https://urait.ru/bcode/450941>

2. Зылёва, Н. В. Бухгалтерский учет на предприятиях малого бизнеса : учебник и практикум для среднего профессионального образования / Н. В. Зылёва, Ю. С. Сахно. — Москва : Издательство Юрайт, 2019. — 178 с. — (Профессиональное образование). — ISBN 978-5-9916-9680-7. — Текст : электронный // ЭБС Юрайт [сайт]. — URL: <https://urait.ru/bcode/437890>

3. Лупкиова, Е. В. Бухгалтерский учет. Теория бухгалтерского учета : учебное пособие для среднего профессионального образования / Е. В. Лупкиова. — 3-е изд., перераб. и доп. — Москва : Издательство Юрайт, 2020. — 244 с. — (Профессиональное образование). — ISBN 978-5-9916-8995-3. — Текст : электронный // ЭБС Юрайт [сайт]. — URL: <https://urait.ru/bcode/452361>

Электронные ресурсы

1 Журнал «Главный бухгалтер» Режим доступа: https://www.gb.by/izdaniya/glavnyi-bukhgalter/16-2019?izdaniya_year=2019

2 СПС «Консультант Плюс» [Электронный ресурс], режим доступа: <http://www.consultant.ru>

3 СПС «Гарант» [Электронный ресурс], режим доступа: <http://www.garant.ru>

Нормативные документы

1 Федеральный Закон РФ «О бухгалтерском учете» №402 от 06.12. 2011 г.

5 КОНТРОЛЬ И ОЦЕНКА РЕЗУЛЬТАТОВ ПРОХОЖДЕНИЯ ПРАКТИКИ

Результаты обучения	Критерии оценки	Методы оценки
Формировать бухгалтерские проводки	рассчитывать заработную плату сотрудников;	-экспертная оценка по

<p>по учету источников активов организации на основе рабочего плана счетов бухгалтерского учета;</p>	<p>определять сумму удержаний из заработной платы сотрудников; определять финансовые результаты деятельности организации по основным видам деятельности; определять финансовые результаты деятельности организации по прочим видам деятельности; проводить учет нераспределенной прибыли; проводить учет собственного капитала; проводить учет уставного капитала; проводить учет резервного капитала и целевого финансирования; проводить учет кредитов и займов</p>	<p>критериям анализ результатов деятельности студентов; -мониторинг и рейтинг выполнения работ на учебной практике; -оценка выполнения практических работ и заданий на практике.</p>
<p>Выполнять поручения руководства в составе комиссии по инвентаризации активов в местах их хранения</p>	<p>определять цели и периодичность проведения инвентаризации; руководствоваться нормативными правовыми актами, регулиющими порядок проведения инвентаризации активов; пользоваться специальной терминологией при проведении инвентаризации активов; давать характеристику активов организации</p>	<p>-экспертная оценка по критериям анализ результатов деятельности студентов; -мониторинг и рейтинг выполнения работ на учебной практике; оценка выполнения практических работ и заданий на практике</p>
<p>Проводить подготовку к инвентаризации и проверку действительного соответствия фактических данных инвентаризации данным учета</p>	<p>готовить регистры аналитического учета по местам хранения активов и передавать их лицам, ответственным за подготовительный этап, для подбора документации, необходимой для проведения инвентаризации; составлять инвентаризационные описи; проводить физический подсчет активов</p>	<p>-экспертная оценка по критериям анализ результатов деятельности студентов -мониторинг и рейтинг выполнения работ на учебной практике; оценка выполнения практических работ и заданий на практике.</p>

<p>Отражать в бухгалтерских проводках зачет и списание недостачи ценностей (регулировать инвентаризационные разницы) по результатам инвентаризации</p>	<p>формировать бухгалтерские проводки по отражению недостачи активов, выявленных в ходе инвентаризации, независимо от причин их возникновения с целью контроля на счете 94 "Недостачи и потери от порчи ценностей"; формировать бухгалтерские проводки по списанию недостач в зависимости от причин их возникновения</p>	<p>-экспертная оценка по критериям анализ результатов деятельности студентов - мониторинг и рейтинг выполнения работ на учебной практике; оценка выполнения практических работ и заданий на практике</p>
<p>Проводить процедуры инвентаризации финансовых обязательств организации</p>	<p>выполнять работу по инвентаризации основных средств и отражать ее результаты в бухгалтерских проводках; выполнять работу по инвентаризации нематериальных активов и отражать ее результаты в бухгалтерских проводках; выполнять работу по инвентаризации и переоценке материально-производственных запасов и отражать ее результаты в бухгалтерских проводках; проводить выверку финансовых обязательств; участвовать в инвентаризации дебиторской и кредиторской задолженности организации; проводить инвентаризацию расчетов; определять реальное состояние расчетов; выявлять задолженность, нереальную для взыскания, с целью принятия мер к взысканию задолженности с должников либо к списанию ее с учета; проводить инвентаризацию недостач и потерь от порчи ценностей (счет 94), целевого финансирования (счет 86), доходов будущих периодов (счет 98)</p>	
<p>Осуществлять сбор информации о деятельности объекта внутреннего контроля по выполнению требований правовой и нормативной базы и внутренних регламентов</p>	<p>проводить сбор информации о деятельности объекта внутреннего контроля по выполнению требований правовой и нормативной базы и внутренних регламентов</p>	
<p>Выполнять контрольные процедуры и их документирование,</p>	<p>составлять акт по результатам инвентаризации; составлять сличительные ведомости и</p>	

готовить и оформлять завершающие	устанавливать соответствие данных о фактическом наличии средств данным бухгалтерского учета; выполнять контрольные процедуры и их документирование, готовить и оформлять завершающие материалы по результатам внутреннего контроля	
----------------------------------	---	--

Для оценки достижения запланированных результатов обучения по практике разработаны контрольно-оценочные средства для проведения текущего контроля и промежуточной аттестации, которые прилагаются к программе практики.

6 МЕТОДИЧЕСКИЕ РЕКОМЕНДАЦИИ ПО ВЫПОЛНЕНИЮ ЗАДАНИЙ И ПО ПОДГОТОВКЕ ОТЧЕТА ПО ПРАКТИКЕ

По завершении учебной и производственной практики студенты представляют преподавателю:

1. заполненный по всем разделам дневник практики, подписанный руководителем практики от предприятия;
2. характеристику руководителя практики от предприятия о работе обучающегося в период практики с оценкой уровня и оперативности выполнения им задания по практике, относящиеся к выполнению программы учебной и производственной практики и т. п.
3. отчет по практике, включающий текстовые, табличные и графические материалы, отражающие решение предусмотренных программой практики задач.

В дневнике обучающиеся должны представлять краткую характеристику проделанной работе ежедневно. Дневник практики является основным отчетным документом, характеризующим и подтверждающим прохождения студентом практики, в котором отражается его текущая работа в процессе практики.

В отчете проводится систематизация собранного материала, составляется индивидуально каждым обучающимся и должен отражать его деятельность в период практики.

Отчет составляется по основным разделам программы учебной и производственной практики, его объем должен составлять 20 - 30 листов компьютерного текста без приложения. Прилагаемые документы должны быть заполнены.

Обязательные элементы отчета необходимо располагать в следующем порядке:

- титульный лист;
- содержание;
- введение;
- основная часть;
- заключение;
- список используемых источников;
- приложения.

Введение должно обобщать собранные материалы и раскрывать основные вопросы и направления, которыми занимается обучающийся на практике.

Основная часть включает в себя аналитическую записку по разделам программы практики с выводами.

В заключении приводятся общие выводы и приложения, а также краткое описание проделанной работы и даются практические рекомендации.

В процессе защиты обучающийся должен кратко изложить основные результаты проделанной работы, выводы и рекомендации. По результатам защиты выставляется оценка по пятибалльной системе.

Оформление отчета по практике

1. В содержании приводятся заголовки глав, параграфов и т.д. с указанием страниц.
2. При оформлении отчета необходимо руководствоваться следующим требованиям:
 3. текст печатается шрифтом Times New Roman;
 4. шрифт 12, заголовки 14 Arial, подзаголовки 13 Arial;
 5. используется полуторный межстрочный интервал;
 6. поля: слева - 3,0 см; справа - не менее 1,5 см; сверху и снизу - 2,0см;
 7. абзацный отступ — 1,25 см.

Части, разделы и подразделы отчета обозначаются арабскими цифрами. Например, 1 (часть первая); 1.2 (второй раздел первой части).

При оформлении заголовков не разрешается:

2. перенос слов;
3. подчеркивание;
4. точка в конце фразы.

Все страницы отчета должны быть пронумерованы арабскими цифрами. Нумерация страниц должна быть сквозной от титульного до последнего листа текста, включая иллюстрации, таблицы, графики, диаграммы и т.д. На титульном листе и в содержании нумерация страниц не проставляется.

6.1 Общие положения

Направление студентов на практику оформляется приказом, которым утверждается вид практики, сроки проведения практики, место прохождения практики, руководитель практики из числа преподавателей и мастеров производственного обучения ВГУЭС и руководитель практики от профильной организации.

Студенты, совмещающие обучение с трудовой деятельностью, имеют право проходить практику в организации (предприятии) по месту работы в случаях, если осуществляемая ими профессиональная деятельность соответствует целям практики.

Продолжительность рабочего дня студентов при прохождении практики составляет 36 часов в неделю независимо от возраста.

Для лиц с ограниченными возможностями здоровья и инвалидов выбор мест прохождения практик согласуется с требованием их доступности для данных обучающихся и практика проводится с учетом особенностей их психофизического развития, индивидуальных возможностей и состояния здоровья. При необходимости (по заявлению обучающегося) предоставляется учебная информация в доступных формах: в печатной форме увеличенным шрифтом; в форме электронного документа; индивидуальные консультации с привлечением тифлосурдопереводчика; индивидуальные задания, консультации и др.

Сведения о местах проведения практик

Учебная практика проводится в филиале ФГБОУ ВО «ВГУЭС» в г. Уссурийске

Или на предприятиях г. Уссурийска и УГО:

1. Договор о комплексном сотрудничестве (на практику) на базе МУП «Уссурийск-Водоканал»;
2. Договор о комплексном сотрудничестве (на практику) на базе МБДОУ детский сад № 6;
3. Договор о комплексном сотрудничестве (на практику) на базе МБОУ СОШ им. А.И. Крушанова с. Михайловка.

6.2 Обязанности руководителей практики и обучающихся

Руководитель практики от ВГУЭС:

- проводит организационное собрание, на котором знакомит обучающихся с особенностями проведения и с содержанием практики;
- выдает студенту индивидуальное задание на практику и рабочий график (план);

- участвует в распределении обучающихся по рабочим местам и видам работ в организации;
- осуществляет контроль за соблюдением сроков проведения практики и соответствием ее содержания требованиям, установленным ООП СПО;
- оказывает методическую помощь (консультирование) обучающимся при выполнении ими индивидуальных заданий;
- по окончании практики проводит промежуточную аттестацию в форме защиты отчета по практике;
- выставляет результат промежуточной аттестации в ведомость и зачетную книжку студента.

Руководитель практики от профильной организации:

- совместно с руководителем практики от ВГУЭС разрабатывает рабочий график (план) проведения практики;
- согласовывает индивидуальные задания, содержание и планируемые результаты практики;
- организует практику студентов в соответствии с программой практики и заключенным договором на практику, определяет рабочие места студентам, обязанности и круг выполняемых в период практики задач, не допускает использование студентов-практикантов на должностях, не предусмотренных программой практики;
- проводит инструктаж студентов по ознакомлению с требованиями охраны труда, техники безопасности, пожарной безопасности, а также правилами внутреннего трудового распорядка;
- обеспечивает безопасные условия прохождения практики студентам, отвечающие санитарным правилам и требованиям охраны труда;
- оказывает методическую помощь (консультирование) обучающимся при выполнении ими индивидуальных заданий;
- принимает выполненную работу, оценивает результаты прохождения практики обучающимися, результат оформляет в аттестационном листе о прохождении практики и характеристике на обучающегося.

Обучающийся должен:

- присутствовать на организационном собрании по практике;
- своевременно прибыть на место практики с предъявлением направления;
- соблюдать внутренний распорядок, выполнять требования охраны труда и режима рабочего дня, соответствующие действующим нормам трудового законодательства;
- полностью выполнять все виды работ в сроки, установленные заданием на практику;
- ежедневно заполнять дневник практики;
- по завершению практики в установленные сроки сдать руководителю практики от ВГУЭС оформленные в соответствии с требованиями настоящей программы отчетные документы по практике.

6.3 Документы, регламентирующие проведение практики

Для прохождения практики студенту выдается:

- направление на практику (Приложение А);
- индивидуальное задание (Приложение В);
- макет дневника практики (Приложение Г);
- рекомендации по оформлению отчета по практике (Приложения Д, Е).

Руководитель практики от профильной организации оформляет аттестационный лист о результатах прохождения практики обучающимся (Приложение Ж) и характеристику (Приложение З).

6.4 Контроль и оценка результатов практики

Контроль за прохождением практики осуществляется руководителем практики от ВГУЭС в период посещения мест проведения практики, бесед с руководителями практики от предприятий, встреч с обучающимися.

По окончании практики студенты предоставляют руководителю документы, свидетельствующие о выполнении программы практики в полном объеме:

- дневник и отчет по практике в соответствии с индивидуальным заданием;
- аттестационный лист и характеристику на обучающегося, оформленные руководителем практики от предприятия.

Дневник практики (Приложение Г) ведется студентом ежедневно, в нем указываются дата, виды и объем работ, выполненных за день, а также проставляется оценка и подпись руководителя практики от предприятия.

По итогам практики руководителями формируются аттестационные листы (Приложение Ж), содержащие сведения об уровне освоения обучающимся профессиональных компетенций, а также характеристики (Приложение З) на обучающихся за период прохождения практики.

Дневник, аттестационный лист, характеристика заверяются печатью и подписью руководителя практики от предприятия.

На протяжении всего периода работы в организации студент должен в соответствии с программой практики собирать и обрабатывать необходимый материал, а затем представить его в виде оформленного отчета о практике своему руководителю. Отчет о практике является основным документом студента, отражающим, выполненную им во время практики работу. Отчет о практике составляется индивидуально каждым студентом. В плане – графике по практике рекомендуется отводить завершающие 2-3 дня для составления, редактирования и оформления отчета студентами.

Отчет о практике должен включать текстовый, графический и другой иллюстративный материал. Отчет должен отражать выполнение индивидуального задания программы практики, заданий и поручений, полученных от руководителя практики организации (предприятия). Отчет должен содержать анализ деятельности организации (предприятия), выводы о приобретенных навыках и практическом опыте по конкретным видам работ. Рекомендации по написанию и оформлению отчета приведены в Приложениях Д, Е.

Аттестация по практике.

Оформленный отчет по практике с прилагаемыми к нему документами (дневник практики, аттестационный лист, характеристика) сдаются руководителю практики студентом в сроки, определенные графиком учебного процесса и этапами прохождения практики. Результаты обучения по практике оцениваются руководителем практики от ВГУЭС на зачете с выставлением оценки. К сдаче зачета в форме защиты отчета по практике допускаются студенты, выполнившие требования программы практики и предоставившие отчетные документы. Руководитель практики на основании критериев, представленных в КОС по практике, проводит промежуточную аттестацию и выставляет результат в ведомость и зачетную книжку студента.

Студент, на защитивший в установленные сроки отчет по практике, считается имеющим академическую задолженность.

Студент, не выполнивший программу практики по уважительной причине (без уважительной причины), направляется на практику повторно в свободное от учебы время.

ПРИЛОЖЕНИЕ А

Макет направления на практику

НАПРАВЛЕНИЕ НА ПРАКТИКУ

Студент(ка) _____

Фамилия, имя, отчество

курс _____ группа _____, обучающийся(щаяся) по специальности / профессии СПО

направляется на (*вид*) практику _____

в объёме _____ недель (часов), продолжительность практики с _____ по _____, в соответствии с приказом от _____ № _____

Место прохождения практики _____

Руководитель практики от ВГУЭС _____

фамилия, имя, отчество, должность

ОТМЕТКА О ПРИБЫТИИ СТУДЕНТА НА МЕСТО ПРАКТИКИ

Прибыл на место практики « _____ » _____ 20____ г.

Принят на работу в качестве _____

Руководителем практики от предприятия (учреждения) назначен _____

фамилия, имя, отчество, должность

М. П. _____ Руководитель предприятия (учреждения) _____

Приступил к работе с « _____ » _____ в 20____ г.

Руководитель практики от предприятия (учреждения) _____

Выбыл в образовательную организацию « _____ » _____ в 201__ г.

М. П. _____ Руководитель предприятия (учреждения) _____

ПРИЛОЖЕНИЕ В

Макет индивидуального задания на практику

ИНДИВИДУАЛЬНОЕ ЗАДАНИЕ ПО (ВИД) ПРАКТИКЕ

Студент(ка) _____
Фамилия Имя Отчество

обучающийся на _____ курсе, по специальности/профессии _____

направляется на (вид) практику _____

в объеме _____ часов

в период с «___» _____ 20__ г. по «___» _____ 201__ г.

в организации _____

наименование организации, юридический адрес

Виды и объем работ в период (вид) практики:

№ п/п	Виды работ	Кол-во часов
1.		
2.		
3.		
4.		

Дата выдачи задания «___» _____ 20__ г.

Срок сдачи отчета по практике «___» _____ 20__ г.

Руководитель
(структурное подразделение СПО ВГУЭС)

_____ *подпись*

_____ *Ф.И.О.*

ПРИЛОЖЕНИЕ Г

Пример оформления дневника практики

ДНЕВНИК прохождения (вид) практики

Студент (ка) _____

Фамилия Имя Отчество

Специальность/профессия _____

Группа _____

Место прохождения практики _____

Сроки прохождения с _____ по _____

Инструктаж на рабочем месте «__» _____ 201_ г _____
дата подпись Ф.И.О. инструктирующего

Дата (период)	Описание выполнения производственных заданий (виды и объем работ, выполненных за день)	Оценка	Подпись руководителя практики
2-3 дня	Оформление отчёта практики		
последний день	Дифференцированный зачет		

Руководитель _____

подпись

Ф.И.О.

М.П.

1. Дневник ведется по каждому разделу практики.
2. В начале дневника заполняется график прохождения практики по датам и количеству дней, в соответствии с программой практики, делается отметка о проведенном инструктаже по охране труда.
3. Ежедневно в графе «Описание выполнения производственных заданий» записывается проведенная работа в соответствии с программой практики и указанием непосредственного руководителя, а также заносятся подробные описания действий, студента на практике.
4. В записях следует четко выделить:
 - с чем ознакомился
 - что видел и наблюдал
 - что было сделано самостоятельно
5. В графе «Оценка» и «Подпись руководителя практики» учитывается выполнение указаний по ведению дневника, проставляется оценка качества проведенных самостоятельных работ.

ПРИЛОЖЕНИЕ Д

Рекомендации к оформлению отчета по практике

Отчет оформляется в соответствии с требованиями СК-СТО-ТР-04-1.005-2015 «Требования к оформлению текстовой части выпускных квалификационных работ, курсовых работ (проектов), рефератов, контрольных работ, отчетов по практикам, лабораторным работам. Структура и правила оформления».

Рекомендуется следующий порядок размещения структурных элементов в отчете:

1. Титульный лист;
2. Направление на практику;
3. Индивидуальное задание;
4. Отчет о выполнении заданий по практике, включающий в себя: введение, основную часть, заключение, список использованных источников, приложения.

5. Дневник по практике;

6. Характеристика на практиканта;

7. Аттестационный лист;

Структурные элементы перечислены в порядке размещения их в документе.

Все необходимые материалы по практике комплектуются студентом в папку-скоросшиватель.

Структура отчета по практике

Титульный лист - первая страница отчета, содержит следующие реквизиты: наименование министерства, полное наименование учебного заведения, наименование и вид практики, сведения об авторе работы, сведения о руководителе практики. (Приложение Е)

Содержание - перечисление информационных блоков отчёта с указанием соответствующих страниц.

Введение - включает формулировку задания на практику, цели и задачи прохождения практики, перечень основных видов работ, выполняемых в процессе практики, дается краткая характеристика организации (предприятия) - места прохождения практики, ее организационная структура, виды деятельности и т. д.

Основная часть - разделяется на несколько частей, согласно индивидуального задания, включает в себя описание организации работы в процессе практики; описание практических задач, решаемых студентом за время прохождения практики, полученный практический опыт и умения, приобретенные обучающимся во время прохождения практики

Заключение – содержит в себе выводы о результатах выполненных работ; необходимо описать навыки и умения, приобретенные за время практики; дать предложения по совершенствованию и организации работы предприятия или участка, на котором проходила практика; сделать индивидуальные выводы о практической значимости для себя пройденного вида практики.

Список использованных источников – оформляется в соответствии с требованиями СК-СТО-ТР-04-1.005-2015 (п. 4.9).

Приложения - раздел, содержащий образцы и копии документов, рисунки, таблицы, фотографии и изображения, схемы, и т.д., по перечню приложений, указанному в программе практики.

Рекомендуемый объем отчёта по учебной практике, практике по профилю специальности – от 10 до 15 листов, по преддипломной практике 15-20 листов формата А4 (без учёта приложений).

ПРИЛОЖЕНИЕ Е

Образец оформления титульного листа отчета по практике

МИНОБРНАУКИ РОССИИ

ВЛАДИВОСТОКСКИЙ ГОСУДАРСТВЕННЫЙ УНИВЕРСИТЕТ
ЭКОНОМИКИ И СЕРВИСА

ОТЧЕТ ПО (ВИД) ПРАКТИКЕ

по профессиональному модулю (*индекс, наименование*) /
преддипломная

программы подготовки специалистов среднего звена /
квалифицированных рабочих и служащих

XX.XX.XX Наименование специальности / профессии

период с «__» _____ по «__» _____ 20__ года

Студент:

группа _____

_____ Ф.И.О.

подпись

Организация:

Руководитель практики _____

/Ф.И.О./

подпись

Отчет защищен:

с оценкой _____

Владивосток 20__

ПРИЛОЖЕНИЕ Ж

Макет аттестационного листа

АТТЕСТАЦИОННЫЙ ЛИСТ

Студент _____
Фамилия Имя Отчество _____
обучающийся на _____ курсе по специальности/профессии _____
прошел _____ (вид) _____ практику _____ по _____ профессиональному _____ модулю
_____ (индекс, наименование)
в объеме _____ часов в период
с _____ 20__ г. по _____ 20__ г.
в _____
наименование организации _____

Виды и качество выполнения работ в период прохождения практики:

Код и формулировка формируемых профессиональных компетенций	Виды работ, выполненных обучающимся во время практики в рамках овладения компетенциями	Качество выполнения работ (отлично, хорошо, удовлетворительно, неудовлетворительно)

Заключение об уровне освоения обучающимися профессиональных компетенций:

_____ (освоены на продвинутом уровне / освоены на базовом уровне / освоены на пороговом уровне / освоены на уровне ниже порогового)

Дата _____ 20__ г.

Оценка за практику _____

Руководитель практики от предприятия _____
подпись _____ Ф.И.О. _____

М.П.

ПРИЛОЖЕНИЕ 3

Макет характеристики на студента

ХАРАКТЕРИСТИКА

о прохождении (вид) практики студентом

Студент _____

_____ (ФИО студента) № курса/группы _____
проходил практику с _____ 201_ г. по _____ 201_ г.
г. на базе _____
название предприятия
в подразделении _____
название подразделения

За период прохождения практики студент посетил _____ дней, из них по уважительно причине отсутствовал _____ дней, пропуски без уважительной причины составили _____ дней.

Студент соблюдал/не соблюдал трудовую дисциплину и /или правила техники безопасности.

Отмечены следующие нарушения трудовой дисциплины и /или правил техники безопасности: _____

Студент не справился со следующими видами работ: _____

За время прохождения практики студент показал, что _____

(умеет/не умеет планировать и организовывать собственную деятельность, способен/не способен налаживать взаимоотношения с другими сотрудниками, имеет/не имеет хороший уровень культуры поведения, умеет/не умеет работать в команде, высокая/низкая степень сформированности умений в профессиональной деятельности и т.п.).

В отношении выполнения трудовых заданий проявил себя _____

В рамках дальнейшего обучения и прохождения (вид) практики студенту можно порекомендовать: _____

Оценка за поведение _____

прописью

Рекомендуемый разряд _____

прописью

Должность наставника/куратора

подпись

И.О. Фамилия

М.П.

МИНОБРНАУКИ РОССИИ
ВЛАДИВОСТОКСКИЙ ГОСУДАРСТВЕННЫЙ УНИВЕРСИТЕТ
ЭКОНОМИКИ И СЕРВИСА

КОНТРОЛЬНО-ОЦЕНОЧНЫЕ СРЕДСТВА

для проведения текущего контроля и промежуточной
аттестации

по учебной практике

по профессиональному модулю по профессиональному модулю ПМ.02
Ведение бухгалтерского учета источников формирования активов,
выполнение работ по инвентаризации активов и финансовых обязательств
организации

программы подготовки специалистов среднего звена
38.02.01 Экономика и бухгалтерский учет (по отраслям)

Форма обучения: очная

Контрольно-оценочные средства для проведения текущего контроля и промежуточной аттестации по учебной практике по профессиональному модулю по профессиональному модулю ПМ.02 Ведение бухгалтерского учета источников формирования активов, выполнение работ по инвентаризации активов и финансовых обязательств организации разработаны в соответствии с требованиями ФГОС СПО по специальности 38.02.01 Экономика и бухгалтерский учет (по отраслям), утвержденного приказом Минобрнауки России от 05.02.2018 г. N 69, примерной образовательной программой.

Разработчик(и): Улитина О.А., преподаватель

Рассмотрено и одобрено на заседании цикловой методической комиссии экономических, математических, общих естественнонаучных и правовых дисциплин

Протокол № 8 от «29» 04 2022 г.

Председатель ЦМК  Т.Г. Басалюк
подпись

Рассмотрено и одобрено на заседании цикловой методической комиссии экономических, математических, общих естественнонаучных и правовых дисциплин

Протокол № 8 от «29» 04 2022 г.

Председатель ЦМК  Т.Г. Басалюк
подпись

1 Общие сведения

Контрольно-оценочные средства (далее – КОС) предназначены оценки образовательных достижений обучающихся, освоивших программу учебной практики по профессиональному модулю ПМ.02 Ведение бухгалтерского учета источников формирования активов, выполнение работ по инвентаризации активов и финансовых обязательств организации.

КОС включают в себя контрольные материалы для проведения промежуточной аттестации по практике, которая проводится в форме дифференцированного зачёта с использованием оценочного средства – *защита отчета по практике (собеседование)*.

2 Планируемые результаты обучения по практике, обеспечивающие результаты освоения образовательной программы

Код ОК, ПК ¹	Код результата обучения ¹	Наименование результата обучения ¹
ПК.2.1 ПК.2.2 ПК.2.3 ПК.2.4 ПК. 2.5 ПК. 2.6 ПК.2.7	П1	Формировать бухгалтерские проводки по учету источников активов организации на основе рабочего плана счетов бухгалтерского учета
ОК.01 ОК.02 ОК.04 ОК.09 ОК.10 ОК.11	П2	Выполнять поручения руководства в составе комиссии по инвентаризации активов в местах их хранения
	П3	Проводить подготовку к инвентаризации и проверку действительного соответствия фактических данных инвентаризации данным учета
	П4	Отражать в бухгалтерских проводках зачет и списание недостачи ценностей (регулировать инвентаризационные разницы) по результатам инвентаризации
	П5	Проводить процедуры инвентаризации финансовых обязательств организации
	П6	Осуществлять сбор информации о деятельности объекта внутреннего контроля по выполнению требований правовой и нормативной базы и внутренних регламентов
	П7	Выполнять контрольные процедуры и их документирование, готовить и оформлять завершающие материалы по результатам внутреннего контроля
	У1	рассчитывать заработную плату сотрудников; определять сумму удержаний из заработной платы сотрудников; определять финансовые результаты деятельности организации по основным видам деятельности; определять финансовые результаты деятельности организации по прочим видам деятельности; проводить учет нераспределенной прибыли; проводить учет собственного капитала; проводить учет уставного капитала; проводить учет резервного капитала и целевого финансирования; проводить учет кредитов и займов
	У2	определять цели и периодичность проведения инвентаризации; руководствоваться нормативными правовыми актами, регулирующими порядок проведения инвентаризации активов; пользоваться специальной терминологией при проведении инвентаризации активов; давать характеристику активов организации
	У3	готовить регистры аналитического учета по местам хранения активов и передавать их лицам, ответственным за подготовительный этап, для подбора документации, необходимой для проведения инвентаризации; составлять инвентаризационные описи; проводить физический подсчет активов
	У4	формировать бухгалтерские проводки по отражению недостачи активов,

Код ОК, ПК ¹	Код результата обучения ¹	Наименование результата обучения ¹
		<p>выявленных в ходе инвентаризации, независимо от причин их возникновения с целью контроля на счете 94 "Недостачи и потери от порчи ценностей"; формировать бухгалтерские проводки по списанию недостач в зависимости от причин их возникновения</p>
	У5	<p>выполнять работу по инвентаризации основных средств и отражать ее результаты в бухгалтерских проводках; выполнять работу по инвентаризации нематериальных активов и отражать ее результаты в бухгалтерских проводках; выполнять работу по инвентаризации и переоценке материально-производственных запасов и отражать ее результаты в бухгалтерских проводках; проводить выверку финансовых обязательств; участвовать в инвентаризации дебиторской и кредиторской задолженности организации; проводить инвентаризацию расчетов; определять реальное состояние расчетов; выявлять задолженность, нереальную для взыскания, с целью принятия мер к взысканию задолженности с должников либо к списанию ее с учета; проводить инвентаризацию недостач и потерь от порчи ценностей (счет 94), целевого финансирования (счет 86), доходов будущих периодов (счет 98)</p>
	У6	<p>проводить сбор информации о деятельности объекта внутреннего контроля по выполнению требований правовой и нормативной базы и внутренних регламентов</p>
	У7	<p>составлять акт по результатам инвентаризации; составлять сличительные ведомости и устанавливать соответствие данных о фактическом наличии средств данным бухгалтерского учета; выполнять контрольные процедуры и их документирование, готовить и оформлять завершающие материалы по результатам внутреннего контроля</p>
	У8	<p>применять средства информационных технологий для решения профессиональных задач; использовать современное программное обеспечение</p>
	У9	<p>выявлять достоинства и недостатки коммерческой идеи; презентовать идеи открытия собственного дела в профессиональной деятельности; оформлять бизнес-план; рассчитывать размеры выплат по процентным ставкам кредитования; определять инвестиционную привлекательность коммерческих идей в рамках профессиональной деятельности; презентовать бизнес-идею; определять источники финансирования</p>
	31	<p>учет труда и его оплаты; учет удержаний из заработной платы работников; учет финансовых результатов и использования прибыли; учет финансовых результатов по обычным видам деятельности; учет финансовых результатов по прочим видам деятельности; учет нераспределенной прибыли; учет собственного капитала: учет уставного капитала; учет резервного капитала и целевого финансирования; учет кредитов и займов</p>
	32	<p>нормативные правовые акты, регулирующие порядок проведения инвентаризации активов и обязательств; основные понятия инвентаризации активов; характеристику объектов, подлежащих инвентаризации;</p>

Код ОК, ПК ¹	Код результата обучения ¹	Наименование результата обучения ¹
		цели и периодичность проведения инвентаризации имущества; задачи и состав инвентаризационной комиссии; процесс подготовки к инвентаризации, порядок подготовки регистров аналитического учета по объектам инвентаризации; перечень лиц, ответственных за подготовительный этап для подбора документации, необходимой для проведения инвентаризации
	33	приемы физического подсчета активов; порядок составления инвентаризационных описей и сроки передачи их в бухгалтерию; порядок инвентаризации основных средств и отражение ее результатов в бухгалтерских проводках; порядок инвентаризации нематериальных активов и отражение ее результатов в бухгалтерских проводках; порядок инвентаризации и переоценки материально производственных запасов и отражение ее результатов в бухгалтерских проводках
	34	формирование бухгалтерских проводок по отражению недостачи ценностей, выявленные в ходе инвентаризации, независимо от причин их возникновения с целью контроля на счете 94 "Недостачи и потери от порчи ценностей"; формирование бухгалтерских проводок по списанию недостач в зависимости от причин их возникновения
	35	порядок инвентаризации дебиторской и кредиторской задолженности организации; порядок инвентаризации расчетов; технологию определения реального состояния расчетов; порядок выявления задолженности, нереальной для взыскания, с целью принятия мер к взысканию задолженности с должников либо к списанию ее с учета; порядок инвентаризации недостач и потерь от порчи ценностей; порядок ведения бухгалтерского учета источников формирования имущества; порядок выполнения работ по инвентаризации активов и обязательств
	36	методы сбора информации о деятельности объекта внутреннего контроля по выполнению требований правовой и нормативной базы и внутренних регламентов
	37	порядок составления сличительных ведомостей в бухгалтерии и установление соответствия данных о фактическом наличии средств данным бухгалтерского учета; процедуру составления акта по результатам инвентаризации
	38	современные средства и устройства информатизации; порядок их применения и программное обеспечение в профессиональной деятельности
	310	Основы предпринимательской деятельности; основы финансовой грамотности; правила разработки бизнес-планов; порядок выстраивания презентации; кредитные банковские продукты

¹ - в соответствии с рабочей программой практики

3 Соответствие оценочных средств контролируемым результатам обучения

Код	Показатель ² овладения результатами обучения	Оценочные средства
-----	---	--------------------

результата обучения		Наименование	Представление в ФОС ³
П1	Способность формировать бухгалтерские проводки по учету источников активов организации на основе рабочего плана счетов бухгалтерского учета	Отчет по практике (раздел 1)	<i>Задание на практику (5.1)</i>
П2	Способность выполнять поручения руководства в составе комиссии по инвентаризации активов в местах их хранения	Отчет по практике (раздел 2)	<i>Задание на практику (5.1)</i>
П3	Способность проводить подготовку к инвентаризации и проверку действительного соответствия фактических данных инвентаризации данным учета	Отчет по практике (раздел 2)	<i>Задание на практику (5.1)</i>
П4	Способность отражать в бухгалтерских проводках зачет и списание недостачи ценностей (регулировать инвентаризационные разницы) по результатам инвентаризации	Отчет по практике (раздел 2)	<i>Задание на практику (5.1)</i>
П5	Способность проводить процедуры инвентаризации финансовых обязательств организации		
П6	Способность осуществлять сбор информации о деятельности объекта внутреннего контроля по выполнению требований правовой и нормативной базы и внутренних регламентов		
П7	Способность выполнять контрольные процедуры и их документирование, готовить и оформлять завершающие материалы по результатам внутреннего контроля		
У1	Способность рассчитывать заработную плату сотрудников, определять сумму удержаний из заработной платы сотрудников, определять финансовые результаты деятельности организации по основным видам деятельности, определять финансовые результаты деятельности организации по прочим видам деятельности, проводить учет нераспределенной прибыли, проводить учет собственного капитала, проводить учет уставного капитала; проводить учет резервного капитала и целевого финансирования, проводить учет кредитов и займов	Отчет по практике (раздел 1)	<i>Задание на практику (5.1)</i>
У2	Способность определять цели и периодичность проведения инвентаризации, руководствоваться нормативными правовыми актами, регулирующими порядок проведения инвентаризации активов, пользоваться специальной терминологией при проведении инвентаризации активов, давать характеристику активов организации	Отчет по практике (раздел 2)	<i>Задание на практику (5.1)</i>
У3	Способность готовить регистры аналитического учета по местам хранения активов и передавать их лицам, ответственным за подготовительный этап, для подбора документации, необходимой для проведения инвентаризации, составлять	Отчет по практике (раздел 1)	<i>Задание на практику (5.1)</i>

Код результата обучения	Показатель ² овладения результатами обучения	Оценочные средства	
		Наименование	Представление в ФОС ³
	инвентаризационные описи, проводить физический подсчет активов		
У4	Способность формировать бухгалтерские проводки по отражению недостачи активов, выявленных в ходе инвентаризации, независимо от причин их возникновения с целью контроля на счете 94 "Недостачи и потери от порчи ценностей", формировать бухгалтерские проводки по списанию недостач в зависимости от причин их возникновения	Отчет по практике (раздел 2)	<i>Задание на практику (5.1)</i>
У5	Способность выполнять работу по инвентаризации основных средств и отражать ее результаты в бухгалтерских проводках, выполнять работу по инвентаризации нематериальных активов и отражать ее результаты в бухгалтерских проводках, выполнять работу по инвентаризации и переоценке материально-производственных запасов и отражать ее результаты в бухгалтерских проводках, проводить выверку финансовых обязательств, участвовать в инвентаризации дебиторской и кредиторской задолженности организации, проводить инвентаризацию расчетов, определять реальное состояние расчетов, выявлять задолженность, нереальную для взыскания, с целью принятия мер к взысканию задолженности с должников либо к списанию ее с учета, проводить инвентаризацию недостач и потерь от порчи ценностей (счет 94), целевого финансирования (счет 86), доходов будущих периодов (счет 98)	Отчет по практике (раздел 1)	<i>Задание на практику (5.1)</i>
У6	Способность проводить сбор информации о деятельности объекта внутреннего контроля по выполнению требований правовой и нормативной базы и внутренних регламентов	Отчет по практике (раздел 1)	<i>Задание на практику (5.1)</i>
У7	Способность составлять акт по результатам инвентаризации, составлять сличительные ведомости и устанавливать соответствие данных о фактическом наличии средств данным бухгалтерского учета, выполнять контрольные процедуры и их документирование, готовить и оформлять завершающие материалы по результатам внутреннего контроля	Отчет по практике (раздел 1)	<i>Задание на практику (5.1)</i>
У8	Способность применять средства информационных технологий для решения профессиональных задач, использовать современное программное обеспечение	Отчет по практике (раздел 1)	<i>Задание на практику (5.1)</i>

Код результата обучения	Показатель ² овладения результатами обучения	Оценочные средства	
		Наименование	Представление в ФОС ³
У9	Способность выявлять достоинства и недостатки коммерческой идеи; презентовать идеи открытия собственного дела в профессиональной деятельности, оформлять бизнес-план, рассчитывать размеры выплат по процентным ставкам кредитования; определять инвестиционную привлекательность коммерческих идей в рамках профессиональной деятельности; презентовать бизнес-идею; определять источники финансирования	Отчет по практике (раздел 1)	<i>Задание на практику (5.1)</i>
31	Способность знать учет труда и его оплаты, учет удержаний из заработной платы работников, учет финансовых результатов и использования прибыли, учет финансовых результатов по обычным видам деятельности, учет финансовых результатов по прочим видам деятельности, учет нераспределенной прибыли, учет собственного капитала, учет уставного капитала, учет резервного капитала и целевого финансирования, учет кредитов и займов	Отчет по практике (раздел 1.2) Собеседование	<i>Вопросы на зачёте (5.2)</i>
32	Способность знать нормативные правовые акты, регулирующие порядок проведения инвентаризации активов и обязательств, основные понятия инвентаризации активов, характеристику объектов, подлежащих инвентаризации, цели и периодичность проведения инвентаризации имущества, задачи и состав инвентаризационной комиссии; процесс подготовки к инвентаризации, порядок подготовки регистров аналитического учета по объектам инвентаризации, перечень лиц, ответственных за подготовительный этап для подбора документации, необходимой для проведения инвентаризации	Отчет по практике (раздел 1.2) Собеседование	<i>Вопросы на зачёте (5.2)</i>
33	Способность знать приемы физического подсчета активов, порядок составления инвентаризационных описей и сроки передачи их в бухгалтерию, порядок инвентаризации основных средств и отражение ее результатов в бухгалтерских проводках, порядок инвентаризации нематериальных активов и отражение ее результатов в бухгалтерских проводках, порядок инвентаризации и переоценки материально производственных запасов и отражение ее результатов в бухгалтерских проводках	Отчет по практике (раздел 1.2) Собеседование	<i>Вопросы на зачёте (5.2)</i>
34	Способность знать формирование бухгалтерских проводок по отражению недостачи ценностей, выявленные в ходе инвентаризации, независимо от причин их	Отчет по практике (раздел 1.2) Собеседование	<i>Вопросы на зачёте (5.2)</i>

Код результата обучения	Показатель ² овладения результатами обучения	Оценочные средства	
		Наименование	Представление в ФОС ³
	возникновения с целью контроля на счете 94 "Недостачи и потери от порчи ценностей", формирование бухгалтерских проводок по списанию недостач в зависимости от причин их возникновения		
35	Способность знать порядок инвентаризации дебиторской и кредиторской задолженности организации, порядок инвентаризации расчетов; технологию определения реального состояния расчетов, порядок выявления задолженности, нереальной для взыскания, с целью принятия мер к взысканию задолженности с должников либо к списанию ее с учета, порядок инвентаризации недостач и потерь от порчи ценностей, порядок ведения бухгалтерского учета источников формирования имущества; порядок выполнения работ по инвентаризации активов и обязательств	Отчет по практике (раздел 1.2) Собеседование	<i>Вопросы на зачёте (5.2)</i>
36	Способность знать методы сбора информации о деятельности объекта внутреннего контроля по выполнению требований правовой и нормативной базы и внутренних регламентов	Отчет по практике (раздел 1.2) Собеседование	<i>Вопросы на зачёте (5.2)</i>
37	Способность знать порядок составления сличительных ведомостей в бухгалтерии и установление соответствия данных о фактическом наличии средств данным бухгалтерского учета, процедуру составления акта по результатам инвентаризации	Отчет по практике (раздел 1.2) Собеседование	<i>Вопросы на зачёте (5.2)</i>
38	Способность перечислить современные средства и устройства информатизации	Отчет по практике (раздел 1.2) Собеседование	<i>Вопросы на зачёте (5.2)</i>
39	Способность перечислить термины основ предпринимательской деятельности, финансовой грамотности; бизнес-плана	Отчет по практике (раздел 1.2) Собеседование	<i>Вопросы на зачёте (5.2)</i>

4 Описание процедуры оценивания

При проведении промежуточной аттестации оценивается достижение студентом запланированных по практике результатов обучения, обеспечивающих результаты освоения образовательной программы в целом. Результаты обучения по практике, уровень сформированности компетенций оцениваются по четырём бальной шкале оценками: «отлично», «хорошо», «удовлетворительно», «неудовлетворительно».

В установленные программой практики сроки студентом оформляется и сдаётся руководителю практики от ВГУЭС письменный отчет по практике с приложением отчетных документов (дневник практики, аттестационный лист, характеристика). На зачете студент защищает отчет по практике. Устный доклад может быть представлен в форме сообщения или в форме презентации.

Критерии оценивания устного ответа

(оценочное средство – собеседование)

5 баллов - ответ показывает прочные знания основных процессов изучаемой области, отличается глубиной и полнотой раскрытия темы; владение терминологическим аппаратом; умение объяснять сущность, явлений, процессов, событий, делать выводы и обобщения, давать аргументированные ответы, приводить примеры; свободное владение монологической речью, логичность и последовательность ответа; умение приводить примеры современных проблем изучаемой области.

4 балла - ответ, обнаруживающий прочные знания основных процессов изучаемой области, отличается глубиной и полнотой раскрытия темы; владение терминологическим аппаратом; умение объяснять сущность, явлений, процессов, событий, делать выводы и обобщения, давать аргументированные ответы, приводить примеры; свободное владение монологической речью, логичность и последовательность ответа. Однако допускаются одна - две неточности в ответе.

3 балла – ответ, свидетельствующий в основном о знании процессов изучаемой области, отличающийся недостаточной глубиной и полнотой раскрытия темы; знанием основных вопросов теории; слабо сформированными навыками анализа явлений, процессов, недостаточным умением давать аргументированные ответы и приводить примеры; недостаточно свободным владением монологической речью, логичностью и последовательностью ответа. Допускается несколько ошибок в содержании ответа; неумение привести пример развития ситуации, провести связь с другими аспектами изучаемой области.

2 балла – ответ, обнаруживающий незнание процессов изучаемой области, отличающийся неглубоким раскрытием темы; незнанием основных вопросов теории, несформированными навыками анализа явлений, процессов; неумением давать аргументированные ответы, слабым владением монологической речью, отсутствием логичности и последовательности. Допускаются серьезные ошибки в содержании ответа; незнание современной проблематики изучаемой области.

Критерии оценивания письменной работы

(оценочное средство: отчет по практике).

5 баллов - отчет по практике сдан в установленный срок, оформление и содержание соответствует предъявляемым требованиям. Работа характеризуется смысловой цельностью, связностью и последовательностью изложения. В отчете представлена информация об объекте практики, индивидуальное задание выполнено в полном объеме, приведены статистические сведения, информация нормативно-правового характера, данные отечественной и зарубежной литературы. Студент выразил своё мнение по сформулированной проблеме, аргументировал его; владеет навыком самостоятельной работы по заданной теме; методами и приемами анализа теоретических и/или практических аспектов изучаемой области. Фактических ошибок, связанных с пониманием проблемы, нет; графически работа оформлена правильно.

4 балла – отчет по практике сдан в установленный срок, оформление и содержание соответствует предъявляемым требованиям. В отчете представлена информация об объекте практики, индивидуальное задание выполнено в полном объеме, но допущены одна-две ошибки, приведены статистические сведения, информация нормативно-правового характера, данные отечественной и зарубежной литературы. Не все выводы сделаны и/или обоснованы. Продемонстрированы исследовательские умения и навыки. Фактических ошибок, связанных с пониманием проблемы, нет; допущены одна-две ошибки в оформлении работы.

3 балла – отчет по практике не сдан в установленный срок, оформление и содержание соответствует предъявляемым требованиям не в полном объеме. В отчете представлена не полная информация об объекте практики, индивидуальное задание выполнено не в полном объеме. Выводы сделаны, но не обоснованы. Проведен анализ

проблемы без привлечения дополнительной литературы, допущено более двух ошибок в оформлении работы.

2 балла - отчет по практике не сдан в установленный срок, оформление и содержание не соответствует предъявляемым требованиям; индивидуальное задание не выполнено, выводы отсутствуют. Допущено значительное количество ошибок в оформлении работы.

Результирующая оценка по практике выставляется с учетом трёх оценок по формуле:

$$O_{\text{рез.}} = 0,3 \times O_{\text{доклад}} + 0,3 \times O_{\text{отчет}} + 0,4 \times O_{\text{отзыв}}, \text{ где}$$

Одоклад - оценка за устный доклад на защите;

Отчет - оценка за оформленный письменно отчет, включающий дневник по практике;

Отзыв – оценка, рекомендуемая руководителем практики от предприятия (организации).

Результирующая оценка округляется арифметически ($\geq 0,5 = 1$).

Критерии выставления результирующей оценки студенту на зачете

Оценка по промежуточной аттестации	Характеристика качества сформированности компетенций
«отлично»	Студент демонстрирует владение первоначальным практическим опытом, сформированность общих и профессиональных компетенций на продвинутом уровне: при выполнении задания по практике студент проявил самостоятельность, творческий подход и инициативу, сделал правильные, глубокие выводы, внес предложения; отчетные документы сданы в установленные сроки; отчет написан грамотно, оформлен в соответствии с требованиями; на защите студент умеет тесно увязать теорию с практикой, логически верно, аргументировано и ясно дать ответы на поставленные вопросы; демонстрирует понимание сущности и социальной значимости своей будущей профессии, интерес к ней; демонстрирует умение принимать решения в стандартных и нестандартных ситуациях, нести за них ответственность; владеет разносторонними навыками и приемами выполнения практических задач.
«хорошо»	Студент демонстрирует владение первоначальным практическим опытом, сформированность общих и профессиональных компетенций на базовом уровне: при выполнении задания по практике студент проявил самостоятельность, сделал правильные, но не глубокие выводы, допускаются незначительные ошибки, неточности; отчетные документы сданы в установленные сроки; отчет написан грамотно, оформлен в соответствии с требованиями; на защите студент логически верно даёт ответы на поставленные вопросы; демонстрирует понимание сущности и социальной значимости своей будущей профессии; демонстрирует умение принимать решения в стандартных ситуациях; владеет навыками и приемами выполнения практических задач.
«удовлетворительно»	Студент демонстрирует владение первоначальным практическим опытом, сформированность общих и профессиональных компетенций на пороговом уровне: при выполнении задания не проявил глубоких теоретических знаний и умений применять их на практике, имеет знания только основного материала, но не усвоил его деталей; при оформлении отчета допущены значительные ошибки, недостаточно правильные формулировки, отсутствуют выводы и/или предложения; студент испытывает затруднения при выполнении практических работ, при оперировании знаниями и умениями при их переносе на новые ситуации.
«неудовлетвор	Студент демонстрирует владение первоначальным практическим

ительно»	опытом, сформированность общих и профессиональных компетенций на уровне ниже порогового: не выполнено задание по практике; студент не представил в срок отчетные документы; на защите студент демонстрирует неспособность отвечать на поставленные вопросы, выражает отсутствие интереса к будущей профессии, не показывает навыки и приемы выполнения практических задач.
----------	--

5. Примеры оценочных средств для проведения промежуточной аттестации

5.1 Примеры заданий на практику:

Задание 1.

Составить таблицу учета рабочего времени персонала ООО «Альфа» за декабрь 2016 года на основании данных:

№	Табельный номер	ФИО	Должность	Дни неявок на работу в декабре 2017
1	1	Новожилова А.В.	директор	-
2	15	Сомов Г.В	Зам.директора	4-8 служебная командировка
3	7	Гусев С.Ю	Гл. инженер	18-22 дни нетрудоспособности
4	21	Саблина О.А	экономист	-
5	12	Зорина А.Н.	Гл. бухгалтер	-

Задание 2.

Во время инвентаризации в ООО «Альфа» была отражена сумма недостачи денежных средств в кассе на сумму 15 тысяч рублей, далее сумма недостачи денежных средств отнесена за счет виновного лица. Работник предприятия возместил выявленную недостачу путем взноса наличными в кассу предприятия. Отрадите данные операции бухгалтерскими проводками.

Задание 3.

Оформить приказ о проведении инвентаризации по форме № ИНВ-22.

Исходные данные для заполнения документа:

Организация - ООО «Итиль»

Приказ № 13 от 18 июня 2018 года

Инвентаризация основных средств

Место проведения – склад № 1

Причина инвентаризации: смена материально ответственных лиц.

Срок проведения инвентаризации 20-24 июня.

Члены комиссии – ФИО студентов группы.

Задание 4.

Отразите на бухгалтерских счетах операции на основе данных. ООО «Донец» зарегистрирован уставной капитал в размере 125 000 рублей на сумму вкладов учредителей, необходимую для обеспечения своей деятельности и объявленную в

учредительных документах. В счет взносов в уставной капитал внесены материалы в размере 25 000 рублей и денежные средства в размере 100 000 рублей.

Задание 5.

Составить табель учета рабочего времени персонала ООО «Альфа» за ноябрь 2017 года на основании данных:

№	Табельный номер	ФИО	Должность	Дни неявок на работу в декабре 2016
1	1	Новожилова А.В.	директор	-
2	15	Четин Г.В	Зам.директора	3-8 служебная командировка
3	7	Чакилев С.Ю	Гл. инженер	-
4	21	Тупицына О.А	экономист	6-14 дни нетрудоспособности
5	12	Зорина А.Н.	Гл. бухгалтер	-

Задание 6.

Во время инвентаризации в ООО «Март» была отражена сума недостачи денежных средств в кассе на сумму 15 тысяч рублей, далее сума недостачи денежных средств отнесена за счет виновного лица. Отрадите данные операции бухгалтерскими проводками.

5.2 Перечень вопросов при проведении собеседования:

1.Для учета операций по начислению заработной платы за сверхурочную работу используют первичный документ:

2. Балансовая прибыль – это прибыль:

3.Уставный капитал подлежит обязательному уменьшению:

4.Какие кредиты и займы являются долгосрочными:

5.В каком документе ведут синтетический учет заработной платы?

6.Вставьте пропущенное слово: «.....» расписание – это документ, в котором установлен перечень должностей и окладов на определенный период (год).

7.Вставьте пропущенное слово: «.....» – это бюджетные средства, представляемые организации на условиях долевого финансирования целевых расходов.

8. Вставьте пропущенное слово: «.....» – это общество, уставный капитал которого разделен на определенное количество обыкновенных и привилегированных акций.

9.Вставить пропущенный счет: Учет доходов и расходов, которые не относятся к основному виду деятельности, осуществляется на операционном счете «.....»

10. Составить корреспонденцию счетов по хозяйственной операции: «Начислена заработная плата сотрудникам основного производства» Дт...Кт....
11. Первичным документом для отражения начислений заработной платы рабочим, для оплаты труда которых установлена сдельная форма, служит:
12. К доходам по обычным видам деятельности относят:
13. Для каких организаций наличие резервного капитала является обязательным?
14. Расходы по оплате процентов по кредитам включаются в первоначальную стоимость при приобретении:
15. Удерживается ли налог на доходы физических лиц из пособия по временной нетрудоспособности?
16. Вставьте пропущенный процент: Доля заработной платы, выплаченной в не денежной форме, не может превышать «.....» процентов от общей суммы заработной платы.
17. Вставьте пропущенное слово: «.....» предоставляются банками на принципах целевого использования, срочности, платности, возвратности
18. Вставьте пропущенное слово: «.....» капитал создают в обязательном порядке акционерные общества и совместные организации в соответствии с действующим законодательством. По своему усмотрению его могут создавать и другие организации.
19. Вставьте пропущенное слово: «.....» прибыль организации является основной для начисления дивидендов и иного распределения прибыли.
20. Составить корреспонденцию счетов по хозяйственной операции: «Получено по чеку в банке не зарплату» Дт...Кт....
21. Реестром аналитического учета по счету 70 «Расчеты с персоналом по оплате труда» служит:
22. Счет 99 «Прибыли и убытки»:
23. Резервный капитал акционерного общества, созданный в соответствии с законодательством, может быть направлен:
24. К целевому финансированию относят средства, получаемые:
25. Удержание налога на доходы отражается проводкой:
26. Вставьте пропущенное слово: Все начисления, удержания и сумма к выдаче заносится ежемесячно в «.....» счета.
27. Вставьте пропущенное слово: Бухгалтерский учет целевых поступлений, а также государственной поддержки на безвозвратной основе осуществляют на «.....» счете 86 «Целевое финансирование».
28. Вставьте пропущенное слово: Стоимостное выражение вкладов собственников организации в имущество при ее создании называют «.....» капиталом.

29. Вставьте пропущенное слово: Перед тем как составить годовую бухгалтерскую отчетность организация должна провести «.....» баланса.

30. Составить корреспонденцию счетов по хозяйственной операции: «На общем собрании участников общества с ограниченной ответственностью принято решение об увеличении уставного капитала за счет добавочного капитала» Дт...Кт....

31. Средства на выплату заработной платы по листку нетрудоспособности в основном финансируются из средств:

32. Невостребованные депонированные суммы списываются на:

33. Хозяйственные операции по формированию уставного капитала отражаются:

34. Расходы по обслуживанию кредитов признаются:

35. Уплачены штрафы пени неустойки отражаются в учете:

36. Вставьте пропущенные слова: К обязательным удержаниям из заработной платы относится «.....»

37. Вставьте пропущенные слова: Для получения кредита сельскохозяйственное предприятие должно представить в учреждение банка следующие документы: «.....», копии балансов, «.....» документы, технико-экономическое обоснование и др.

38. Вставьте пропущенное слово: «.....» капитал – это источник увеличения стоимости имущества организации.

39. Вставьте пропущенные слова: «.....» результат является оценочным показателем и выражает экономическую эффективность деятельности сельскохозяйственного предприятия. Этот показатель определяется показателем прибыли или убытка, формируемым в течение календарного (хозяйственного) года.

40. Составить корреспонденцию счетов по хозяйственной операции:

«С расчетного счета произведена оплата краткосрочного кредита» Дт...Кт....

41. Размер пособия по временной нетрудоспособности зависит от:

42. Основой для начисления дивидендов является прибыль:

43. Увеличение уставного капитала отражается в учете:

44. Остаток на счете 86 показывает:

45. Какой проводкой оформляют реформацию баланса при получении прибыли по итогам года?

46. Вставьте пропущенное слово: Если заработная плата, по каким – то причинам работником не получена в течение 5 дней ее выдачи, то в расчетно - платежной ведомости или платежной ведомости в графе «роспись» пишут «.....»

47. Вставьте пропущенное слово: Для учета операций получения и погашения кредитов и займов используют «.....» счета 66 «Расчеты по краткосрочным кредитам и займам» и 67 «Расчеты по долгосрочным кредитам и займам».

48. Вставьте номер пропущенного журнала ордера: Синтетический учет добавочного капитала ведется в журнале – ордере №

49. Вставьте пропущенные слова: В налоговом учете можно выбирать – создавать резерв по сомнительным долгам или нет. Принятое решение закрепляется в «.....» организации.

50. Составить корреспонденцию счетов по хозяйственной операции: «Отражена задолженность учредителей по вкладам в уставный капитал» Дт...Кт....

51. Инвентаризация — это:

52. Для проведения инвентаризации создаются:

53. Когда проводятся обязательные инвентаризации?

54. На сумму излишков материалов, выявленных при инвентаризации, составляется проводка:

55. На сумму излишков денежных средств, выявленных при инвентаризации кассы, составляются проводки:

56. Вставить пропущенное слово: «.....» инвентаризация охватывает отдельные виды средств предприятия: основные средства, товары и тару, сырье, готовую продукцию, денежные средства в кассе и т.д.

57. Вставить пропущенные слова: Для проведения инвентаризации в организации создается постоянно действующая «.....»

58. Вставить пропущенное слово: Плановая инвентаризация основных средств проводится один раз в «.....» года.

59. Вставить пропущенное слово: Результаты инвентаризации должны быть отражены в учете и отчетности того месяца, когда была «.....» инвентаризация, а по годовой инвентаризации – в «.....» отчете.

60. Составить корреспонденцию счетов по хозяйственной операции: «Отражена сумма недостачи денежных средств в кассе» Дт...Кт....

61. Инвентаризации исходя из основания их проведения подразделяются на:

62. До начала инвентаризации инвентаризационная комиссия должна:

63. Перед проведением инвентаризации выписывается:

64. Выявление недостачи материалов по учетной стоимости отражаются:

65. Отнесение выявленной недостачи на материально-ответственное лицо:

66. Вставить пропущенное слово: «.....» инвентаризация – это инвентаризация, при которой проверяются только некоторые (по выбору) ценности у конкретного материально – ответственного лица.

67. Вставить пропущенное слово: Перед проведением инвентаризации выписывается «.....» на проведение инвентаризации, которым назначаются состав рабочей комиссии, дата и время начала и окончания инвентаризации.

68. Вставить пропущенное слово: Если по окончании инвентаризации проводятся контрольные проверки, то результаты оформляются «.....».

69. Вставить пропущенные слова: Основные средства, материальные ценности, денежные средства и другое имущество, оказавшееся в излишке, подлежит оприходованию соответственно на «.....» организации с последующим установлением причин возникновения излишка и виновных лиц.

70. Составить корреспонденцию счетов по хозяйственной операции: «Сумма недостачи денежных средств в кассе отнесена на счет виновного лица» Дт...Кт....

71. Инвентаризации по охвату объектов подразделяются на:

72. Проверка фактического наличия ценностей проводится с обязательным участием:

73. До начала проведения инвентаризации материально-ответственные лица:

74. Выявление недостачи денежных средств в кассе отражается:

75. Внесение недостачи в кассу виновным лицом отражается проводкой:

76. Вставить пропущенное слово: «.....» инвентаризация проводится одновременно во всех предприятиях, принадлежащих данной организации, в также во всех структурных подразделениях.

77. Вставить пропущенные слова: С материально ответственного лица берется «.....» о том, что все поступившие ценности «.....», а выбывшие списаны в «.....».

78. Вставить пропущенные слова: Инвентаризация денежных средств, находящихся в банках на расчетном (текущем) , валютном и специальных счетах, проводится путем сверки «.....» сумм, числящихся на соответствующих счетах по данным бухгалтерии организации, с данными «.....» банка.

79. Вставить пропущенное слово: Недостачи ценностей в пределах норм естественной убыли, списываются по распоряжению руководителя организации на «.....» организации

80. Составить корреспонденцию счетов по хозяйственной операции: «Произведено удержание недостачи из заработной платы кассира» Дт...Кт....

- 81.Кем проводится инвентаризация в организации:
82. В конце каждой страницы инвентаризационной описи прописью указывается:
83. В каком документе отражается фактическое наличие ценностей, находящихся на предприятии?
- 84.Списание выявленной недостачи за счет организации, если не установлено виновное лицо, отражается проводкой:
- 85.Недостачи товарно-материальных ценностей, выявленные в ходе инвентаризации, отражаются на счете:
86. Вставить пропущенное слово: «.....» - это проверка фактического наличия ценностей путем перемеривания, взвешивания и подсчета.
87. Вставить пропущенные слова: Фактическое наличие товарно-материальных ценностей записывается в «.....».
88. Вставить пропущенное слово: Хранение в кассе денежных средств, не принадлежащих, организации запрещается, а при обнаружении их в момент инвентаризации они считаются «.....».
- 89.Вставить пропущенный счет: Выявленную недостачу отражают на активном счете «.....».
90. Составить корреспонденцию счетов по хозяйственной операции: «Приходуются выявленные в результате инвентаризации излишки материалов» Дт...Кт....
- 91.Кто определяет количество инвентаризаций и сроки их проведения?
- 92.Каковы задачи инвентаризации:
- 93.Исправление ошибок в инвентаризационной описи производится:
- 94.Удержание недостачи из заработной платы виновного лица отражается проводкой:
- 95.Излишки выявленных ценностей в ходе инвентаризации относятся на:
- 96.Вставить пропущенное слово: «.....» инвентаризация проводится в сроки, заранее установленные руководителем, и в соответствии с графиком.
97. Вставить пропущенные слова: После проведения инвентаризации составляется «.....» результатов инвентаризации товарно-материальных ценностей.
98. Вставить пропущенное слово: Отсутствие хотя бы одного члена комиссии при проведении инвентаризации служит основанием для признания результатов инвентаризации «.....»
99. Вставить пропущенные слова: Инвентаризации бывают по методу проведения – «.....» и «.....».

100. Составить корреспонденцию счетов по хозяйственной операции: «Принято в кассу от заведующего складом в погашение недостачи» Дт...Кт....