


МИНОБРНАУКИ РОССИИ
ВЛАДИВОСТОКСКИЙ ГОСУДАРСТВЕННЫЙ УНИВЕРСИТЕТ
ЭКОНОМИКИ И СЕРВИСА

УТВЕРЖДАЮ
Зам. директора по УР
 О.А. Улитина
29 04 2022 г.

**РАБОЧАЯ ПРОГРАММА
ПРОИЗВОДСТВЕННОЙ ПРАКТИКИ**
по профессиональному модулю ПМ.05 Освоение одной или нескольких
профессий рабочих, должностей служащих
программы подготовки специалистов среднего звена
38.02.01 Экономика и бухгалтерский учет (по отраслям)
Форма обучения: очная

Уссурийск 2022


Рабочая программа производственной практики разработана в соответствии с требованиями Федерального государственного образовательного стандарта среднего профессионального образования по специальности 38.02.01 Экономика и бухгалтерский учет (по отраслям), утвержденного приказом Министерства образования и науки Р.Ф. от 05.02.2018 г. N 69.

Разработана:

Улитина О.А., преподаватель филиала ФГБОУ ВО «ВГУЭС» в г. Уссурийске

Рассмотрено и одобрено на заседании ЦМК экономических, математических, общих естественнонаучных и правовых дисциплин

Протокол № 8 от «29» 04 2022 г.

Председатель ЦМК  _____ Басалюк Т.Г.

Рассмотрено и одобрено на заседании ЦМК экономических, математических, общих естественнонаучных и правовых дисциплин

Протокол № 8 от «29» 04 2022 г.

Председатель ЦМК  _____ Басалюк Т.Г.

СОДЕРЖАНИЕ

- 1 ОБЩАЯ ХАРАКТЕРИСТИКА ПРОГРАММЫ ПРАКТИКИ**
- 2 ПЕРЕЧЕНЬ ПЛАНИРУЕМЫХ РЕЗУЛЬТАТОВ ОБУЧЕНИЯ ПРИ ПРОХОЖДЕНИИ ПРАКТИКИ, СООТНЕСЁННЫХ С ПЛАНИРУЕМЫМИ РЕЗУЛЬТАТАМИ ОСВОЕНИЯ ООП СПО**
- 3 ТЕМАТИЧЕСКИЙ ПЛАН И СОДЕРЖАНИЕ ПРАКТИКИ**
- 4 УСЛОВИЯ РЕАЛИЗАЦИИ ПРОГРАММЫ ПРАКТИКИ**
- 5 КОНТРОЛЬ И ОЦЕНКА РЕЗУЛЬТАТОВ ПРОХОЖДЕНИЯ ПРАКТИКИ**
- 6 МЕТОДИЧЕСКИЕ РЕКОМЕНДАЦИИ ПО ВЫПОЛНЕНИЮ ЗАДАНИЙ И ПО ПОДГОТОВКЕ ОТЧЕТА ПО ПРАКТИКЕ**
- 7 ПРИЛОЖЕНИЯ**
 - Приложение А. Макет направления на практику
 - Приложение Б. Макет индивидуального договора на практику
 - Приложение В. Макет индивидуального задания на практику
 - Приложение Г. Пример оформления дневника практики
 - Приложение Д. Рекомендации к оформлению отчета по практике
 - Приложение Е. Образец оформления титульного листа отчета по практике
 - Приложение Ж. Макет аттестационного листа
 - Приложение З. Макет характеристики на студента

1 ОБЩАЯ ХАРАКТЕРИСТИКА ПРОГРАММЫ ПРАКТИКИ

1.1 Место практики в структуре основной образовательной программы

Производственная практика (по профилю специальности) по профессиональному модулю ПМ.05 Выполнение работ по одной или нескольким профессиям рабочих, должностям служащих является частью основной образовательной программы (далее ООП) подготовки специалистов среднего звена, в соответствии с ФГОС СПО по специальности 38.02.01 Экономика и бухгалтерский учет (по отраслям)

Практика проводится в 4 семестре, трудоёмкость составляет 72 часов, 2 недели.

Форма контроля - дифференцированный зачёт.

Форма проведения практики – концентрировано.

1.2 Цель и задачи практики

Целью производственной практики (по профилю специальности) по профессиональному модулю ПМ.05 Выполнение работ по одной или нескольким профессиям рабочих, должностям служащих является формирование у обучающихся умений, приобретение первоначального практического опыта для последующего освоения общих и профессиональных компетенций по специальности/профессии.

Задачами практики являются:

- обрабатывать первичные бухгалтерские документы;
- проводить учет денежных средств, оформлять денежные и кассовые документы;
- сбор, обобщение и систематизация материалов для написания дипломной работы.

2 ПЕРЕЧЕНЬ ПЛАНИРУЕМЫХ РЕЗУЛЬТАТОВ ОБУЧЕНИЯ ПРИ ПРОХОЖДЕНИИ ПРАКТИКИ, СООТНЕСЁННЫХ С ПЛАНИРУЕМЫМИ РЕЗУЛЬТАТАМИ ОСВОЕНИЯ ООП СПО

В соответствии с основным видом деятельности: Документирование хозяйственных операций и ведение бухгалтерского учета активов организации, к которому готовятся выпускники, в результате прохождения практики, обучающиеся должны продемонстрировать следующие результаты обучения:

иметь практический опыт: В документировании хозяйственных операций и ведении бухгалтерского учета активов организации

уметь: принимать произвольные первичные бухгалтерские документы, рассматриваемые как письменное доказательство совершения хозяйственной операции или получение разрешения на ее проведение;

принимать первичные бухгалтерские документы на бумажном носителе и (или) в виде электронного документа, подписанного электронной подписью;

проверять наличие в произвольных первичных бухгалтерских документах обязательных реквизитов;

проводить формальную проверку документов, проверку по существу, арифметическую проверку;

проводить группировку первичных бухгалтерских документов по ряду признаков;

проводить таксировку и контировку первичных бухгалтерских документов;

организовывать документооборот;

разбираться в номенклатуре дел;

заносить данные по сгруппированным документам в регистры бухгалтерского учета;

передавать первичные бухгалтерские документы в текущий бухгалтерский архив;

передавать первичные бухгалтерские документы в постоянный архив по истечении установленного срока хранения;

исправлять ошибки в первичных бухгалтерских документах;

проводить учет кассовых операций, денежных документов и переводов в пути;

проводить учет денежных средств на расчетных и специальных счетах;
 учитывать особенности учета кассовых операций в иностранной валюте и операций по валютным счетам;
 оформлять денежные и кассовые документы;
 заполнять кассовую книгу и отчет кассира в бухгалтерию
 знать: общие требования к бухгалтерскому учету в части документирования всех хозяйственных действий и операций;
 понятие первичной бухгалтерской документации;
 определение первичных бухгалтерских документов;
 формы первичных бухгалтерских документов, содержащих обязательные реквизиты первичного учетного документа;
 порядок проведения проверки первичных бухгалтерских документов, формальной проверки документов, проверки по существу, арифметической проверки;
 принципы и признаки группировки первичных бухгалтерских документов;
 порядок проведения таксировки и контировки первичных бухгалтерских документов;
 порядок составления регистров бухгалтерского учета;
 правила и сроки хранения первичной бухгалтерской документации
 учет кассовых операций, денежных документов и переводов в пути;
 учет денежных средств на расчетных и специальных счетах;
 особенности учета кассовых операций в иностранной валюте и операций по валютным счетам;
 порядок оформления денежных и кассовых документов, заполнения кассовой книги;
 правила заполнения отчета кассира в бухгалтерию.

В результате прохождения практики у обучающихся формируются общие компетенции (ОК) и профессиональные компетенции (ПК), соответствующие основному виду деятельности:

Код компетенции	Формулировка компетенции
ОК 01	Выбирать способы решения задач профессиональной деятельности, применительно к различным контекстам
ОК 02	Осуществлять поиск, анализ и интерпретацию информации, необходимой для выполнения задач профессиональной деятельности
ОК 04	Работать в коллективе и команде, эффективно взаимодействовать с коллегами, руководством, клиентами
ОК 09	Использовать информационные технологии в профессиональной деятельности
ОК 10	Пользоваться профессиональной документацией на государственном и иностранном языках
ОК 11	Использовать знания по финансовой грамотности, планировать предпринимательскую деятельность в профессиональной сфере
Основной вид деятельности Документирование хозяйственных операций и ведение бухгалтерского учета активов организации	
ПК 1.1.	Обрабатывать первичные бухгалтерские документы;
ПК 1.3.	Проводить учет денежных средств, оформлять денежные и кассовые документы

3 ТЕМАТИЧЕСКИЙ ПЛАН И СОДЕРЖАНИЕ ПРАКТИКИ

3.1 Этапы прохождения практики

Содержание учебной практики по профессиональному модулю ПМ.01 Документирование хозяйственных операций и ведение бухгалтерского учета активов организации, структурированное по разделам и видам работ с указанием основных действий и последовательности их выполнения, приведено в таблице.

Этап практики ¹	Содержание учебного материала и формы организации деятельности обучающихся. Виды работ ²	Количество часов	Коды компетенций, формированию которых способствует элемент программы
1	2	3	4
Подготовительный	1. Организационное собрание: - ознакомление с особенностями прохождения практики; - согласование плана практики; - получение индивидуального задания на практику.	1	
	2. Инструктаж по технике безопасности: - ознакомление с правилами безопасности при выполнении работ; - общее ознакомление с технологическим процессом на данном участке работы; - ознакомление с опасными зонами работ.	1	
Основной (экспериментальный)	1. Ознакомление с предприятием	1	
	Ознакомление с взаимосвязи кассира с руководителем организации, главным бухгалтером, другими сотрудниками организации и коммерческим банком. Оформление договора о материальной ответственности	6	ОК 1,2,4,9,10,11 ПК.1.1, 1.3,
	Изучение Положения о порядке ведения кассовых операций с банкнотами и монетой Банка России на территории РФ № 373-П (далее – Положение № 373-П) Изучение УКАЗАНИЯ ЦБ от 11 марта 2014 г. N 3210-У «О порядке ведения кассовых операций»	6	ОК 1,2,4,9,10,11 ПК.1.1, 1.3,
	Формирование бухгалтерских проводок по учету расходных кассовых операций	6	ОК 1,2,4,9,10,11 ПК.1.1, 1.3,
	Формирование бухгалтерских проводок по учету приходных кассовых операций	6	ОК 1,2,4,9,10,11 ПК.1.1, 1.3,
	Оформление кассовых операций первичными документами Оформление журнала регистрации кассовых документов	6	ОК 1,2,4,9,10,11 ПК.1.1, 1.3,
	Документальное оформление получения и сдачи денежных средств в банк Применение правил ведения кассой книги при обработке информации	6	ОК 1,2,4,9,10,11 ПК.1.1, 1.3,
	Составление кассовой книги и отчета кассира Заполнение книги учета принятых и выданных кассиром денежных средств	6	ОК 1,2,4,9,10,11 ПК.1.1, 1.3,
	Составление журнала-ордера №1 и ведомости №1 оборотов кассы Составление описи ветхих купюр. Определение подлинности иностранной валюты	6	ОК 1,2,4,9,10,11 ПК.1.1, 1.3,
	Составление расчёт на установление лимита остатка кассы и оформление разрешения на расходование наличных денег из выручки, поступающей в кассу	6	ОК 1,2,4,9,10,11 ПК.1.1, 1.3,
	Порядок работы на контрольно-кассовых машинах. Оформление Справка-отчет кассира-операциониста (форма №КМ - 6); Сведения о показаниях счетчиков контрольно-кассовых машин и выручке организации (форма № КМ-7)	6	ОК 1,2,4,9,10,11 ПК.1.1, 1.3,

	Составление акта ревизии денежных средств. Отражение результатов ревизии денежных средств в бухгалтерских проводках	6	ОК 1,2,4,9,10,11 ПК.1.1, 1.3,
Заключительный	1. Обобщение полученных материалов	1	
	2. Подготовка и оформление отчета о практике	1	
	3. Защита отчета по практике	1	
Всего:		36	

3.2 Задания на практику

Задания на практику разрабатываются в соответствии с планируемыми результатами обучения.

Задание 1 Формулировка. Задачи (виды работ, исследуемые вопросы), которые должен решить студент.

Задание 2 Формулировка. Задачи (виды работ, исследуемые вопросы), которые должен решить студент.

Задание N Формулировка. Задачи (виды работ, исследуемые вопросы), которые должен решить студент.

4 УСЛОВИЯ РЕАЛИЗАЦИИ ПРОГРАММЫ ПРАКТИКИ

4.1 Материально-техническое обеспечение

Для реализации практики предусмотрено наличие следующих специальных помещений:

Учебная лаборатория «Учебная бухгалтерия»

количество посадочных мест – 12, рабочее место преподавателя – 1 шт., мультимедийное оборудование 1 шт., маркерная доска – 1 шт., детектор валют – 1 шт., счетчик банкнот – 1 шт., сейф – 1 шт.

ПО: 1. Microsoft Windows 7 Professional Russian, ООО "Битроникс Владивосток" Контракт № 0320100030814000018-45081 от 09.09.14, лицензия №64099496, бессрочно 2. 1С: Предприятие 8 (учебная версия), свободное 3. Google Chrome (свободное); 4. Adobe Acrobat Reader (свободное); 5. Adobe Flash Player (свободное); 6. 7-Zip 18.01 (x64) свободное.

4.2 Информационное обеспечение реализации практики

Для реализации практики библиотечный фонд ВГУЭС укомплектован печатными и электронными изданиями.

Обучающиеся из числа инвалидов и лиц с ограниченными возможностями здоровья обеспечены печатными и (или) электронными образовательными ресурсами в формах, адаптированных к ограничениям их здоровья.

Основная литература

1 Дмитриева, И. М. Бухгалтерский учет : учебник и практикум для среднего профессионального образования / И. М. Дмитриева. — 6-е изд., перераб. и доп. — Москва : Издательство Юрайт, 2020. — 319 с. — (Профессиональное образование). — ISBN 978-5-534-13850-4. — Текст : электронный // ЭБС Юрайт [сайт]. — URL: <https://urait.ru/bcode/467050>

2 Дмитриева, И. М. Бухгалтерский учет и анализ : учебник для среднего профессионального образования / И. М. Дмитриева, И. В. Захаров, О. Н. Калачева ; под редакцией И. М. Дмитриевой. — Москва : Издательство Юрайт, 2020. — 423 с. — (Профессиональное образование). — ISBN 978-5-534-02594-1. — Текст : электронный // ЭБС Юрайт [сайт]. — URL: <https://urait.ru/bcode/450941>

Дополнительная литература

1 Бухгалтерский финансовый учет : учебник для среднего профессионального образования / Л. В. Бухарева [и др.] ; под редакцией И. М. Дмитриевой, В. Б. Малицкой, Ю. К. Харакоз. — 4-е изд., перераб. и доп. — Москва : Издательство Юрайт, 2020. — 490 с. — (Профессиональное образование). — ISBN 978-5-534-13041-6. — Текст : электронный // ЭБС Юрайт [сайт]. — URL: <https://urait.ru/bcode/448765>

2 Алисенов, А. С. Бухгалтерский финансовый учет : учебник и практикум для среднего профессионального образования / А. С. Алисенов. — 3-е изд., перераб. и доп. — Москва : Издательство Юрайт, 2020. — 471 с. — (Профессиональное образование). — ISBN 978-5-534-13756-9. — Текст : электронный // ЭБС Юрайт [сайт]. — URL: <https://urait.ru/bcode/466782>

Электронные ресурсы

1 «Бухгалтерский учёт» □ журнал. Форма доступа в Интернете: www.buhgalt.ru

2 «Главбух» □ журнал. Форма доступа в Интернете: www.glavbukh.ru

3 Сайт «Профессиональный бухгалтерский и налоговый учет в «1:С Бухгалтерия 8 ред.3.0». Форма доступа в Интернете: www.Profbuh8.ru

4 Бух. 1С. Интернет-ресурс для бухгалтеров. Форма доступа в Интернете: www.buh.ru

5 Сайт «Институт профессиональных бухгалтеров и аудиторов в России». Форма доступа в Интернете: www.ipbr.org.

6 Сайт «МЦ ФЭР. Государственные финансы». Форма доступа в Интернете: www.gosfinansy.ru

7 Сайт «Бухсофт. ру». Форма доступа в Интернете: www.buhsoft.ru

8 Сайт Федеральной налоговой службы. Форма доступа в Интернете: www.nalog.ru

Нормативные документы:

1. Конституция Российской Федерации от 12.12.1993 (действующая редакция);

2. Федеральный закон № 402 – ФЗ «О бухгалтерском учете» (в редакции от 18.07.2017

№160-ФЗ)

3. План счетов бухгалтерского учета финансово-хозяйственной деятельности организации и инструкция по его применению, утвержден приказом Минфина России от 31 октября 2000 г. №94н (в редакции приказа Минфина России от 8 ноября 2010 г.

№ 142н)

4. ПБУ 1/2008 «Учетная политика организации» (с 19.06. 2017г. признан федеральным стандартом бухгалтерского учета)

5. ПБУ 2/2008 «Учет договоров строительного подряда»

6. (с 19.06. 2017г. признан федеральным стандартом бухгалтерского учета)

7. ПБУ 3/2006 «Учет активов и обязательств, стоимость которых выражена в иностранной валюте» (с 19.06. 2017г. признан федеральным стандартом бухгалтерского учета)

8. ПБУ 4/99 «Бухгалтерская отчетность организации» (с 19.06. 2017г. признан федеральным стандартом бухгалтерского учета)

9. ПБУ 5/01 «Учет материально-производственных запасов» (с 19.06. 2017г. признан федеральным стандартом бухгалтерского учета)

10. ПБУ 6/01 «Учет основных средств» (с 19.06. 2017г. признан федеральным стандартом бухгалтерского учета)

11. ПБУ 7/98 «События после отчетной даты» (с 19.06. 2017г. признан федеральным стандартом бухгалтерского учета)

12. ПБУ 8/2010 «Оценочные обязательства, условные обязательства и условные

- активы» (с 19.06. 2017г. признан федеральным стандартом бухгалтерского учета)
13. ПБУ 9/99 «Доходы организации» (с 19.06. 2017г. признан федеральным стандартом бухгалтерского учета)
 14. ПБУ 10/99 «Расходы организации» (с 19.06. 2017г. признан федеральным стандартом бухгалтерского учета)
 15. ПБУ 11/2008 «Информация о связанных сторонах» (с 19.06. 2017г. признан федеральным стандартом бухгалтерского учета)
 16. 14. ПБУ 12/2010 «Информация по сегментам»
19.06. 2017г. признан федеральным стандартом бухгалтерского учета)
 17. ПБУ 13/2000 «Учет государственной помощи» (с 19.06. 2017г. признан федеральным стандартом бухгалтерского учета)
 18. ПБУ 14/2007 «Учет нематериальных активов» (с 19.06. 2017г. признан федеральным стандартом бухгалтерского учета)
 19. ПБУ 15/2008 «Учет расходов по займам и кредитам» (с 19.06. 2017г. признан федеральным стандартом бухгалтерского учета)
 20. ПБУ 16/02 «Информация по прекращаемой деятельности» (с 19.06. 2017г. признан федеральным стандартом бухгалтерского учета)
 21. ПБУ 17/02 «Учет расходов на научно - исследовательские, опытно - конструкторские и технологические работы» (с 19.06. 2017г. признан федеральным стандартом бухгалтерского учета)
 22. ПБУ 18/02 «Учет расчетов по налогу на прибыль» (с 19.06. 2017г. признан федеральным стандартом бухгалтерского учета)
 23. ПБУ 19/02 «Учет финансовых вложений» (с 19.06. 2017г. признан федеральным стандартом бухгалтерского учета)
 24. ПБУ 20/03 «Информация об участии в совместной деятельности» (с 19.06. 2017г. признан федеральным стандартом бухгалтерского учета)
 25. ПБУ 21/2008 «Изменения оценочных значений» (с 19.06. 2017г. признан федеральным стандартом бухгалтерского учета)
 26. ПБУ 22/2010 «Исправление ошибок в бухгалтерском учете и отчетности» (с 19.06. 2017г. признан федеральным стандартом бухгалтерского учета)
 27. ПБУ 23/2011 «Отчет о движении денежных средств» (с 19.06. 2017г. признан федеральным стандартом бухгалтерского учета)
 28. ПБУ 24/2011 «Учет затрат на освоение природных ресурсов» (с 19.06. 2017г. признан федеральным стандартом бухгалтерского учета)
 29. Богаченко В.М., Кириллова Н.А. Бухгалтерский учет: учебник – Изд.Ростов н/ Д: Феникс, 2015.
 30. Богаченко В.М., Кириллова Н.А. Бухгалтерский учет: практикум – Изд.Ростов н/ Д: Феникс, 2015.
 31. Блинова У.Ю., Апанасенко Е.Н. Лабораторный практикум по бухгалтерскому учету. Учебное пособие. Кнорус Москва 2015.
 32. Гартвич А.В. Бухгалтерский учет в схемах и таблицах. Ростов-на-Дону Феникс 2015.
 33. Кондаков Н.П. Бухгалтерский учет. Учебное пособие. Москва ИНФРА-М 2014.
 34. Касьянова Г.Ю. Отчетность: бухгалтерская, и налоговая. Практические рекомендации для бухгалтера. АБАК Москва 2017.

5 КОНТРОЛЬ И ОЦЕНКА РЕЗУЛЬТАТОВ ПРОХОЖДЕНИЯ ПРАКТИКИ

Результаты обучения	Критерии оценки	Методы оценки
Обрабатывать первичные бухгалтерские	- принимать произвольные первичные бухгалтерские документы, рассматриваемые как письменное	-экспертная оценка по критериям

документы	<p>доказательство совершения хозяйственной операции или получение разрешения на ее проведение;</p> <ul style="list-style-type: none"> -принимать первичные бухгалтерские документы на бумажном носителе и (или) в виде электронного документа, подписанного электронной подписью; -проверять наличие в произвольных первичных бухгалтерских документах обязательных реквизитов; -проводить формальную проверку документов, проверку по существу, арифметическую проверку; -проводить группировку первичных бухгалтерских документов по ряду признаков; -проводить таксировку и контировку первичных бухгалтерских документов; -организовывать документооборот; -разбираться в номенклатуре дел; -вносить данные по сгруппированным документам в регистры бухгалтерского учета; -передать первичные бухгалтерские документы в текущий бухгалтерский архив; -передать первичные бухгалтерские документы в постоянный архив по истечении установленного срока хранения; -исправлять ошибки в первичных бухгалтерских документах. 	<p>анализ результатов деятельности студентов;</p> <ul style="list-style-type: none"> -мониторинг и рейтинг выполнения работ на учебной практике; -оценка выполнения практических работ и заданий на практике.
Проводить учет денежных средств, оформлять денежные и кассовые документы	<ul style="list-style-type: none"> -проводить учет кассовых операций, денежных документов и переводов в пути; -проводить учет денежных средств на расчетных и специальных счетах; -учитывать особенности учета кассовых операций в иностранной валюте и операций по валютным счетам; -оформлять денежные и кассовые документы; -заполнять кассовую книгу и отчет кассира в бухгалтерию 	<ul style="list-style-type: none"> -экспертная оценка по критериям анализ результатов деятельности студентов -мониторинг и рейтинг выполнения работ на учебной практике; оценка выполнения практических работ и заданий на практике.

Для оценки достижения запланированных результатов обучения по практике разработаны контрольно-оценочные средства для проведения текущего контроля и промежуточной аттестации, которые прилагаются к программе практики.

6 МЕТОДИЧЕСКИЕ РЕКОМЕНДАЦИИ ПО ВЫПОЛНЕНИЮ ЗАДАНИЙ И ПО ПОДГОТОВКЕ ОТЧЕТА ПО ПРАКТИКЕ

По завершении учебной и производственной практики студенты представляют преподавателю:

1. заполненный по всем разделам дневник практики, подписанный руководителем практики от предприятия;

2. характеристику руководителя практики от предприятия о работе обучающегося в период практики с оценкой уровня и оперативности выполнения им задания по практике, относящиеся к выполнению программы учебной и производственной практики и т. п.

3. отчет по практике, включающий текстовые, табличные и графические материалы, отражающие решение предусмотренных программой практики задач.

В дневнике обучающиеся должны представлять краткую характеристику проделанной работе ежедневно. Дневник практики является основным отчетным документом, характеризующим и подтверждающим прохождения студентом практики, в котором отражается его текущая работа в процессе практики.

В отчете проводится систематизация собранного материала, составляется индивидуально каждым обучающимся и должен отражать его деятельность в период практики.

Отчет составляется по основным разделам программы учебной и производственной практики, его объем должен составлять 20 - 30 листов компьютерного текста без приложения. Прилагаемые документы должны быть заполнены.

Обязательные элементы отчета необходимо располагать в следующем порядке:

- титульный лист;
- содержание;
- введение;
- основная часть;
- заключение;
- список используемых источников;
- приложения.

Введение должно обобщать собранные материалы и раскрывать основные вопросы и направления, которыми занимается обучающийся на практике.

Основная часть включает в себя аналитическую записку по разделам программы практики с выводами.

В заключении приводятся общие выводы и приложения, а также краткое описание проделанной работы и даются практические рекомендации.

В процессе защиты обучающийся должен кратко изложить основные результаты проделанной работы, выводы и рекомендации. По результатам защиты выставляется оценка по пятибалльной системе.

Оформление отчета по практике

1. В содержании приводятся заголовки глав, параграфов и т.д. с указанием страниц.

2. При оформлении отчета необходимо руководствоваться следующим требованиям:

3. текст печатается шрифтом Times New Roman;
4. шрифт 12, заголовки 14 Arial, подзаголовки 13 Arial;
5. используется полуторный межстрочный интервал;
6. поля: слева - 3,0 см; справа - не менее 1,5 см; сверху и снизу - 2,0см;

7. абзацный отступ — 1,25 см.

Части, разделы и подразделы отчета обозначаются арабскими цифрами. Например, 1 (часть первая); 1.2 (второй раздел первой части).

При оформлении заголовков не разрешается:

2. перенос слов;
3. подчеркивание;
4. точка в конце фразы.

Все страницы отчета должны быть пронумерованы арабскими цифрами. Нумерация страниц должна быть сквозной от титульного до последнего листа текста, включая иллюстрации, таблицы, графики, диаграммы и т.д. На титульном листе и в содержании нумерация страниц не проставляется.

6.1 Общие положения

Направление студентов на практику оформляется приказом, которым утверждается вид практики, сроки проведения практики, место прохождения практики, руководитель практики из числа преподавателей и мастеров производственного обучения ВГУЭС и руководитель практики от профильной организации.

Студенты, совмещающие обучение с трудовой деятельностью, имеют право проходить практику в организации (предприятии) по месту работы в случаях, если осуществляемая ими профессиональная деятельность соответствует целям практики.

Продолжительность рабочего дня студентов при прохождении практики составляет 36 часов в неделю независимо от возраста.

Для лиц с ограниченными возможностями здоровья и инвалидов выбор мест прохождения практик согласуется с требованием их доступности для данных обучающихся и практика проводится с учетом особенностей их психофизического развития, индивидуальных возможностей и состояния здоровья. При необходимости (по заявлению обучающегося) предоставляется учебная информация в доступных формах: в печатной форме увеличенным шрифтом; в форме электронного документа; индивидуальные консультации с привлечением тифлосурдопереводчика; индивидуальные задания, консультации и др.

Сведения о местах проведения практик

Учебная практика проводится в филиале ФГБОУ ВО «ВГУЭС» в г. Уссурийске

Или на предприятиях г. Уссурийска и УГО:

1. Договор о комплексном сотрудничестве (на практику) на базе МУП «Уссурийск-Водоканал»;
2. Договор о комплексном сотрудничестве (на практику) на базе МБДОУ детский сад № 6;
3. Договор о комплексном сотрудничестве (на практику) на базе МБОУ СОШ им. А.И. Крушанова с. Михайловка.

6.2 Обязанности руководителей практики и обучающихся

Руководитель практики от ВГУЭС:

- проводит организационное собрание, на котором знакомит обучающихся с особенностями проведения и с содержанием практики;
- выдает студенту индивидуальное задание на практику и рабочий график (план);
- участвует в распределении обучающихся по рабочим местам и видам работ в организации;
- осуществляет контроль за соблюдением сроков проведения практики и соответствием ее содержания требованиям, установленным ООП СПО;
- оказывает методическую помощь (консультирование) обучающимся при выполнении ими индивидуальных заданий;
- по окончании практики проводит промежуточную аттестацию в форме защиты отчета по практике;

- выставляет результат промежуточной аттестации в ведомость и зачетную книжку студента.

Руководитель практики от профильной организации:

- совместно с руководителем практики от ВГУЭС разрабатывает рабочий график (план) проведения практики;

- согласовывает индивидуальные задания, содержание и планируемые результаты практики;

- организует практику студентов в соответствии с программой практики и заключенным договором на практику, определяет рабочие места студентам, обязанности и круг выполняемых в период практики задач, не допускает использование студентов-практикантов на должностях, не предусмотренных программой практики;

- проводит инструктаж студентов по ознакомлению с требованиями охраны труда, техники безопасности, пожарной безопасности, а также правилами внутреннего трудового распорядка;

- обеспечивает безопасные условия прохождения практики студентам, отвечающие санитарным правилам и требованиям охраны труда;

- оказывает методическую помощь (консультирование) обучающимся при выполнении ими индивидуальных заданий;

- принимает выполненную работу, оценивает результаты прохождения практики обучающимися, результат оформляет в аттестационном листе о прохождении практики и характеристике на обучающегося.

Обучающийся должен:

- присутствовать на организационном собрании по практике;

- своевременно прибыть на место практики с предъявлением направления;

- соблюдать внутренний распорядок, выполнять требования охраны труда и режима рабочего дня, соответствующие действующим нормам трудового законодательства;

- полностью выполнять все виды работ в сроки, установленные заданием на практику;

- ежедневно заполнять дневник практики;

- по завершению практики в установленные сроки сдать руководителю практики от ВГУЭС оформленные в соответствии с требованиями настоящей программы отчетные документы по практике.

6.3 Документы, регламентирующие проведение практики

Для прохождения практики студенту выдается:

- направление на практику (Приложение А);

- индивидуальное задание (Приложение В);

- макет дневника практики (Приложение Г);

- рекомендации по оформлению отчета по практике (Приложения Д, Е).

Руководитель практики от профильной организации оформляет аттестационный лист о результатах прохождения практики обучающимся (Приложение Ж) и характеристику (Приложение З).

6.4 Контроль и оценка результатов практики

Контроль за прохождением практики осуществляется руководителем практики от ВГУЭС в период посещения мест проведения практики, бесед с руководителями практики от предприятий, встреч с обучающимися.

По окончании практики студенты предоставляют руководителю документы, свидетельствующие о выполнении программы практики в полном объеме:

- дневник и отчет по практике в соответствии с индивидуальным заданием;

- аттестационный лист и характеристику на обучающегося, оформленные руководителем практики от предприятия.

Дневник практики (Приложение Г) ведется студентом ежедневно, в нем указываются дата, виды и объем работ, выполненных за день, а также проставляется оценка и подпись руководителя практики от предприятия.

По итогам практики руководителями формируются аттестационные листы (Приложение Ж), содержащие сведения об уровне освоения обучающимся профессиональных компетенций, а также характеристики (Приложение З) на обучающихся за период прохождения практики.

Дневник, аттестационный лист, характеристика заверяются печатью и подписью руководителя практики от предприятия.

На протяжении всего периода работы в организации студент должен в соответствии с программой практики собирать и обрабатывать необходимый материал, а затем представить его в виде оформленного отчета о практике своему руководителю. Отчет о практике является основным документом студента, отражающим, выполненную им во время практики работу. Отчет о практике составляется индивидуально каждым студентом. В плане – графике по практике рекомендуется отводить завершающие 2-3 дня для составления, редактирования и оформления отчета студентами.

Отчет о практике должен включать текстовый, графический и другой иллюстративный материал. Отчет должен отражать выполнение индивидуального задания программы практики, заданий и поручений, полученных от руководителя практики организации (предприятия). Отчет должен содержать анализ деятельности организации (предприятия), выводы о приобретенных навыках и практическом опыте по конкретным видам работ. Рекомендации по написанию и оформлению отчета приведены в Приложениях Д, Е.

Аттестация по практике.

Оформленный отчет по практике с прилагаемыми к нему документами (дневник практики, аттестационный лист, характеристика) сдаются руководителю практики студентом в сроки, определенные графиком учебного процесса и этапами прохождения практики. Результаты обучения по практике оцениваются руководителем практики от ВГУЭС на зачете с выставлением оценки. К сдаче зачета в форме защиты отчета по практике допускаются студенты, выполнившие требования программы практики и предоставившие отчетные документы. Руководитель практики на основании критериев, представленных в КОС по практике, проводит промежуточную аттестацию и выставляет результат в ведомость и зачетную книжку студента.

Студент, на защитивший в установленные сроки отчет по практике, считается имеющим академическую задолженность.

Студент, не выполнивший программу практики по уважительной причине (без уважительной причины), направляется на практику повторно в свободное от учебы время.

ПРИЛОЖЕНИЕ А

Макет направления на практику

НАПРАВЛЕНИЕ НА ПРАКТИКУ

Студент(ка) _____

Фамилия, имя, отчество

курс _____ группа _____, обучающийся(щаяся) по специальности / профессии СПО

направляется на (*вид*) практику _____

в объёме _____ недель (часов), продолжительность практики с _____ по _____, в соответствии с приказом от _____ № _____

Место прохождения практики _____

Руководитель практики от ВГУЭС _____

фамилия, имя, отчество, должность

ОТМЕТКА О ПРИБЫТИИ СТУДЕНТА НА МЕСТО ПРАКТИКИ

Прибыл на место практики « _____ » _____ 20____ г.

Принят на работу в качестве _____

Руководителем практики от предприятия (учреждения) назначен _____

фамилия, имя, отчество, должность

М. П. _____ Руководитель предприятия (учреждения) _____

Приступил к работе с « _____ » _____ в 20____ г.

Руководитель практики от предприятия (учреждения) _____

Выбыл в образовательную организацию « _____ » _____ в 201__ г.

М. П. _____ Руководитель предприятия (учреждения) _____

ПРИЛОЖЕНИЕ В

Макет индивидуального задания на практику

ИНДИВИДУАЛЬНОЕ ЗАДАНИЕ ПО (ВИД) ПРАКТИКЕ

Студент(ка) _____
Фамилия Имя Отчество

обучающийся на _____ курсе, по специальности/профессии _____

направляется на (вид) практику _____

в объеме _____ часов

в период с «___» _____ 20__ г. по «___» _____ 201__ г.

в организации _____

наименование организации, юридический адрес

Виды и объем работ в период (вид) практики:

№ п/п	Виды работ	Кол-во часов
1.		
2.		
3.		
4.		

Дата выдачи задания «___» _____ 20__ г.

Срок сдачи отчета по практике «___» _____ 20__ г.

Руководитель
(структурное подразделение СПО ВГУЭС)

_____ *подпись*

_____ *Ф.И.О.*

ПРИЛОЖЕНИЕ Г

Пример оформления дневника практики

ДНЕВНИК прохождения (вид) практики

Студент (ка) _____

Фамилия Имя Отчество

Специальность/профессия _____

Группа _____

Место прохождения практики _____

Сроки прохождения с _____ по _____

Инструктаж на рабочем месте «__» _____ 201_ г _____
дата подпись Ф.И.О. инструктирующего

Дата (период)	Описание выполнения производственных заданий (виды и объем работ, выполненных за день)	Оценка	Подпись руководителя практики
2-3 дня	Оформление отчёта практики		
последний день	Дифференцированный зачет		

Руководитель _____

подпись

Ф.И.О.

М.П.

1. Дневник ведется по каждому разделу практики.
2. В начале дневника заполняется график прохождения практики по датам и количеству дней, в соответствии с программой практики, делается отметка о проведенном инструктаже по охране труда.
3. Ежедневно в графе «Описание выполнения производственных заданий» записывается проведенная работа в соответствии с программой практики и указанием непосредственного руководителя, а также заносятся подробные описания действий, студента на практике.
4. В записях следует четко выделить:
 - с чем ознакомился
 - что видел и наблюдал
 - что было сделано самостоятельно
5. В графе «Оценка» и «Подпись руководителя практики» учитывается выполнение указаний по ведению дневника, проставляется оценка качества проведенных самостоятельных работ.

ПРИЛОЖЕНИЕ Д

Рекомендации к оформлению отчета по практике

Отчет оформляется в соответствии с требованиями СК-СТО-ТР-04-1.005-2015 «Требования к оформлению текстовой части выпускных квалификационных работ, курсовых работ (проектов), рефератов, контрольных работ, отчетов по практикам, лабораторным работам. Структура и правила оформления».

Рекомендуется следующий порядок размещения структурных элементов в отчете:

1. Титульный лист;
2. Направление на практику;
3. Индивидуальное задание;
4. Отчет о выполнении заданий по практике, включающий в себя: введение, основную часть, заключение, список использованных источников, приложения.

5. Дневник по практике;

6. Характеристика на практиканта;

7. Аттестационный лист;

Структурные элементы перечислены в порядке размещения их в документе.

Все необходимые материалы по практике комплектуются студентом в папку-скоросшиватель.

Структура отчета по практике

Титульный лист - первая страница отчета, содержит следующие реквизиты: наименование министерства, полное наименование учебного заведения, наименование и вид практики, сведения об авторе работы, сведения о руководителе практики. (Приложение Е)

Содержание - перечисление информационных блоков отчёта с указанием соответствующих страниц.

Введение - включает формулировку задания на практику, цели и задачи прохождения практики, перечень основных видов работ, выполняемых в процессе практики, дается краткая характеристика организации (предприятия) - места прохождения практики, ее организационная структура, виды деятельности и т. д.

Основная часть - разделяется на несколько частей, согласно индивидуального задания, включает в себя описание организации работы в процессе практики; описание практических задач, решаемых студентом за время прохождения практики, полученный практический опыт и умения, приобретенные обучающимся во время прохождения практики

Заключение – содержит в себе выводы о результатах выполненных работ; необходимо описать навыки и умения, приобретенные за время практики; дать предложения по совершенствованию и организации работы предприятия или участка, на котором проходила практика; сделать индивидуальные выводы о практической значимости для себя пройденного вида практики.

Список использованных источников – оформляется в соответствии с требованиями СК-СТО-ТР-04-1.005-2015 (п. 4.9).

Приложения - раздел, содержащий образцы и копии документов, рисунки, таблицы, фотографии и изображения, схемы, и т.д., по перечню приложений, указанному в программе практики.

Рекомендуемый объем отчёта по учебной практике, практике по профилю специальности – от 10 до 15 листов, по преддипломной практике 15-20 листов формата А4 (без учёта приложений).

ПРИЛОЖЕНИЕ Е

Образец оформления титульного листа отчета по практике

МИНОБРНАУКИ РОССИИ

ВЛАДИВОСТОКСКИЙ ГОСУДАРСТВЕННЫЙ УНИВЕРСИТЕТ
ЭКОНОМИКИ И СЕРВИСА

ОТЧЕТ ПО (ВИД) ПРАКТИКЕ

по профессиональному модулю (*индекс, наименование*) /
преддипломная

программы подготовки специалистов среднего звена /
квалифицированных рабочих и служащих

XX.XX.XX Наименование специальности / профессии

период с «__» _____ по «__» _____ 20__ года

Студент:

группа _____

_____ Ф.И.О.

подпись

Организация:

Руководитель практики _____

/Ф.И.О./

подпись

Отчет защищен:

с оценкой _____

Владивосток 20__

ПРИЛОЖЕНИЕ Ж

Макет аттестационного листа

АТТЕСТАЦИОННЫЙ ЛИСТ

Студент _____
Фамилия Имя Отчество
обучающийся на _____ курсе по специальности/профессии _____

код и наименование
прошел (вид) практику по профессиональному модулю
_____ (индекс, наименование)
в объеме _____ часов в период
с _____ 20__ г. по _____ 20__ г.
в _____
наименование организации

Виды и качество выполнения работ в период прохождения практики:

Код и формулировка формируемых профессиональных компетенций	Виды работ, выполненных обучающимся во время практики в рамках овладения компетенциями	Качество выполнения работ (отлично, хорошо, удовлетворительно, неудовлетворительно)

Заключение об уровне освоения обучающимися профессиональных компетенций:

_____ (освоены на продвинутом уровне / освоены на базовом уровне / освоены на пороговом уровне / освоены на уровне ниже порогового)

Дата _____ 20__ г.

Оценка за практику _____

Руководитель практики от предприятия _____
подпись Ф.И.О.

М.П.

ПРИЛОЖЕНИЕ 3

Макет характеристики на студента

ХАРАКТЕРИСТИКА

о прохождении (вид) практики студентом

Студент _____

_____ (ФИО студента) № курса/группы _____
проходил практику с _____ 201_ г. по _____ 201_ г.
г. на базе _____
название предприятия
в подразделении _____
название подразделения

За период прохождения практики студент посетил _____ дней, из них по уважительно причине отсутствовал _____ дней, пропуски без уважительной причины составили _____ дней.

Студент соблюдал/не соблюдал трудовую дисциплину и /или правила техники безопасности.

Отмечены следующие нарушения трудовой дисциплины и /или правил техники безопасности: _____

Студент не справился со следующими видами работ: _____

За время прохождения практики студент показал, что _____

(умеет/не умеет планировать и организовывать собственную деятельность, способен/не способен налаживать взаимоотношения с другими сотрудниками, имеет/не имеет хороший уровень культуры поведения, умеет/не умеет работать в команде, высокая/низкая степень сформированности умений в профессиональной деятельности и т.п.).

В отношении выполнения трудовых заданий проявил себя _____

В рамках дальнейшего обучения и прохождения (вид) практики студенту можно порекомендовать: _____

Оценка за поведение _____

прописью

Рекомендуемый разряд _____

прописью

Должность наставника/куратора

подпись

И.О. Фамилия

М.П.

МИНОБРНАУКИ РОССИИ
ВЛАДИВОСТОКСКИЙ ГОСУДАРСТВЕННЫЙ УНИВЕРСИТЕТ
ЭКОНОМИКИ И СЕРВИСА

КОНТРОЛЬНО-ОЦЕНОЧНЫЕ СРЕДСТВА
для проведения текущего контроля и промежуточной аттестации
по производственной практике
по профессиональному модулю ПМ.05 Освоение одной или нескольких
профессий рабочих, должностей служащих
программы подготовки специалистов среднего звена
38.02.01 Экономика и бухгалтерский учет (по отраслям)
Форма обучения: очная

Уссурийск 2022

Контрольно-оценочные средства для проведения текущего контроля и промежуточной аттестации по производственной практике по профессиональному модулю ПМ.05 Освоение одной или нескольких профессий рабочих, должностей служащих разработаны в соответствии с требованиями ФГОС СПО по специальности 38.02.01 Экономика и бухгалтерский учет (по отраслям), утвержденного приказом Минобрнауки России от 05.02.2018 г. N 69, примерной образовательной программой.

Разработчик(и): Улитина О.А., преподаватель

Рассмотрено и одобрено на заседании цикловой методической комиссии экономических, математических, общих естественнонаучных и правовых дисциплин

Протокол № 8 от «29» 04 2022 г.

Председатель ЦМК  Т.Г. Басалюк
подпись

Рассмотрено и одобрено на заседании цикловой методической комиссии экономических, математических, общих естественнонаучных и правовых дисциплин


Протокол № 8 от «29» 04 2022 г.

Председатель ЦМК  Т.Г. Басалюк
подпись


Контрольно-оценочные средства для проведения промежуточной аттестации по производственной практике (по профилю специальности) по профессиональному модулю ПМ.05 Выполнение работ по должности служащего «Кассир», разработаны в соответствии с требованиями Федерального государственного образовательного стандарта среднего профессионального образования по специальности 38.02.01 Экономика и бухгалтерский учет (по отраслям), утвержденного приказом Минобрнауки России от 05.02.2018. № 69 примерной образовательной программой, рабочей программой практики.

Разработчик(и): Улитина Ольга Андреевна, преподаватель филиала ФГБОУ ВО «ВГУЭС в г. Уссурийске»

Рассмотрено и одобрено на заседании цикловой методической комиссии
Протокол № 8 от «16» 04. 2020 г.

Председатель ЦМК  Басалюк Т.Г.
подпись

Рассмотрено и одобрено на заседании цикловой методической комиссии
Протокол № 8 от «16» 04. 2020 г.

Председатель ЦМК  Басалюк Т.Г.
подпись

1 Общие сведения

Контрольно-оценочные средства (далее – КОС) предназначены оценки образовательных достижений обучающихся, освоивших программу производственной практики (по профилю специальности) по профессиональному модулю ПМ.05 Выполнение работ по одной или нескольким профессиям рабочих, должностям служащих.

КОС включают в себя контрольные материалы для проведения промежуточной аттестации по практике, которая проводится в форме дифференцированного зачёта с использованием оценочного средства – *защита отчета по практике (собеседование)*.

2 Планируемые результаты обучения по практике, обеспечивающие результаты освоения образовательной программы

Код ОК, ПК ¹	Код результата обучения ¹	Наименование результата обучения ¹
ПК.1.1	П1	Обрабатывать первичные бухгалтерские документы
ПК.1.2 ПК.1.3 ПК.1.4	П2	Проводить учет денежных средств, оформлять денежные и кассовые документы
ОК.01 ОК.02 ОК.04 ОК.09 ОК.10 ОК.11	У1	принимать произвольные первичные бухгалтерские документы, рассматриваемые как письменное доказательство совершения хозяйственной операции или получение разрешения на ее проведение; принимать первичные бухгалтерские документы на бумажном носителе и (или) в виде электронного документа, подписанного электронной подписью; проверять наличие в произвольных первичных бухгалтерских документах обязательных реквизитов; проводить формальную проверку документов, проверку по существу, арифметическую проверку; проводить группировку первичных бухгалтерских документов по ряду признаков; проводить таксировку и контировку первичных бухгалтерских документов; организовывать документооборот; разбираться в номенклатуре дел; заносить данные по сгруппированным документам в регистры бухгалтерского учета; передавать первичные бухгалтерские документы в текущий бухгалтерский архив; передавать первичные бухгалтерские документы в постоянный архив по истечении установленного срока хранения; исправлять ошибки в первичных бухгалтерских документах;
	У2	проводить учет кассовых операций, денежных документов и переводов в пути; проводить учет денежных средств на расчетных и специальных счетах; учитывать особенности учета кассовых операций в иностранной валюте и операций по валютным счетам; оформлять денежные и кассовые документы; заполнять кассовую книгу и отчет кассира в бухгалтерию;
	У3	распознавать задачу и/или проблему в профессиональном и/или социальном контексте; анализировать задачу и/или проблему и выделять её составные части; определять этапы решения задачи; выявлять и эффективно искать информацию, необходимую для решения задачи и/или проблемы; составить план действия; определить необходимые ресурсы; владеть актуальными методами работы в профессиональной и смежных

Код ОК, ПК ¹	Код результата обучения ¹	Наименование результата обучения ¹
		сферах; реализовать составленный план; оценивать результат и последствия своих действий (самостоятельно или с помощью наставника)
	У4	определять задачи для поиска информации; определять необходимые источники информации; планировать процесс поиска; структурировать получаемую информацию; выделять наиболее значимое в перечне информации; оценивать практическую значимость результатов поиска; оформлять результаты поиска
	У5	организовывать работу коллектива и команды; взаимодействовать с коллегами, руководством, клиентами в ходе профессиональной деятельности
	У6	применять средства информационных технологий для решения профессиональных задач; использовать современное программное обеспечение
	У7	выявлять достоинства и недостатки коммерческой идеи; презентовать идеи открытия собственного дела в профессиональной деятельности; оформлять бизнес-план; рассчитывать размеры выплат по процентным ставкам кредитования; определять инвестиционную привлекательность коммерческих идей в рамках профессиональной деятельности; презентовать бизнес-идею; определять источники финансирования
	31	общие требования к бухгалтерскому учету в части документирования всех хозяйственных действий и операций; понятие первичной бухгалтерской документации; определение первичных бухгалтерских документов; формы первичных бухгалтерских документов, содержащих обязательные реквизиты первичного учетного документа; порядок проведения проверки первичных бухгалтерских документов, формальной проверки документов, проверки по существу, арифметической проверки; принципы и признаки группировки первичных бухгалтерских документов; порядок проведения таксировки и контировки первичных бухгалтерских документов; порядок составления регистров бухгалтерского учета; правила и сроки хранения первичной бухгалтерской документации;
	32	учет кассовых операций, денежных документов и переводов в пути; учет денежных средств на расчетных и специальных счетах; особенности учета кассовых операций в иностранной валюте и операций по валютным счетам; порядок оформления денежных и кассовых документов, заполнения кассовой книги; правила заполнения отчета кассира в бухгалтерию;
	33	актуальный профессиональный и социальный контекст, в котором приходится работать и жить; основные источники информации и ресурсы для решения задач и проблем в профессиональном и/или социальном контексте; алгоритмы выполнения работ в профессиональной и смежных областях; методы работы в профессиональной и смежных сферах; структуру плана для решения задач; порядок оценки результатов решения задач профессиональной деятельности
	34	номенклатура информационных источников применяемых в профессиональной деятельности; приемы структурирования информации; формат оформления результатов поиска информации
	35	психологические основы деятельности коллектива, психологические особенности личности; основы проектной деятельности

Код ОК, ПК ¹	Код результата обучения ¹	Наименование результата обучения ¹
	36	современные средства и устройства информатизации; порядок их применения и программное обеспечение в профессиональной деятельности
	37	Основы предпринимательской деятельности; основы финансовой грамотности; правила разработки бизнес-планов; порядок выстраивания презентации; кредитные банковские продукты

¹ - в соответствии с рабочей программой практики

3 Соответствие оценочных средств контролируемым результатам обучения

Код результата обучения	Показатель ² овладения результатами обучения	Оценочные средства	
		Наименование	Представление в ФОС ³
П1	Способность разрабатывать первичные документы	Отчет по практике (раздел 1)	<i>Задание на практику (5.1)</i>
П2	Способность проводить учет денежных средств и оформлять денежные и кассовые документы	Отчет по практике (раздел 2)	<i>Задание на практику (5.1)</i>
У1	принимать произвольные первичные бухгалтерские документы, рассматриваемые как письменное доказательство совершения хозяйственной операции или получение разрешения на ее проведение; принимать первичные бухгалтерские документы на бумажном носителе и (или) в виде электронного документа, подписанного электронной подписью; проверять наличие в произвольных первичных бухгалтерских документах обязательных реквизитов; проводить формальную проверку документов, проверку по существу, арифметическую проверку; проводить группировку первичных бухгалтерских документов по ряду признаков; проводить таксировку и контировку первичных бухгалтерских документов; организовывать документооборот; разбираться в номенклатуре дел; вносить данные по сгруппированным документам в регистры бухгалтерского учета; передавать первичные бухгалтерские документы в текущий бухгалтерский архив; передавать первичные бухгалтерские документы в постоянный архив по истечении установленного срока хранения; исправлять ошибки в первичных бухгалтерских документах;	Отчет по практике (раздел 1)	<i>Задание на практику (5.1)</i>

Код результата обучения	Показатель ² овладения результатами обучения	Оценочные средства	
		Наименование	Представление в ФОС ³
У2	проводить учет кассовых операций, денежных документов и переводов в пути; проводить учет денежных средств на расчетных и специальных счетах; учитывать особенности учета кассовых операций в иностранной валюте и операций по валютным счетам; оформлять денежные и кассовые документы; заполнять кассовую книгу и отчет кассира в бухгалтерию;	Отчет по практике (раздел 2)	<i>Задание на практику (5.1)</i>
У3	распознавать задачу и/или проблему в профессиональном и/или социальном контексте; анализировать задачу и/или проблему и выделять её составные части; определять этапы решения задачи; выявлять и эффективно искать информацию, необходимую для решения задачи и/или проблемы; составить план действия; определить необходимые ресурсы; владеть актуальными методами работы в профессиональной и смежных сферах; реализовать составленный план; оценивать результат и последствия своих действий (самостоятельно или с помощью наставника)	Отчет по практике (раздел 1)	<i>Задание на практику (5.1)</i>
У4	определять задачи для поиска информации; определять необходимые источники информации; планировать процесс поиска; структурировать получаемую информацию; выделять наиболее значимое в перечне информации; оценивать практическую значимость результатов поиска; оформлять результаты поиска	Отчет по практике (раздел 2)	<i>Задание на практику (5.1)</i>
У5	организовывать работу коллектива и команды; взаимодействовать с коллегами, руководством, клиентами в ходе профессиональной деятельности	Отчет по практике (раздел 1)	<i>Задание на практику (5.1)</i>
У6	применять средства информационных технологий для решения профессиональных задач; использовать современное программное обеспечение	Отчет по практике (раздел 1)	<i>Задание на практику (5.1)</i>
У7	выявлять достоинства и недостатки коммерческой идеи; презентовать идеи открытия собственного дела в профессиональной деятельности; оформлять бизнес-план; рассчитывать размеры выплат по процентным ставкам кредитования; определять инвестиционную привлекательность коммерческих идей в рамках профессиональной деятельности; презентовать бизнес-идею; определять источники финансирования	Отчет по практике (раздел 1)	<i>Задание на практику (5.1)</i>

Код результата обучения	Показатель ² овладения результатами обучения	Оценочные средства	
		Наименование	Представление в ФОС ³
31	<p>общие требования к бухгалтерскому учету в части документирования всех хозяйственных действий и операций;</p> <p>понятие первичной бухгалтерской документации;</p> <p>определение первичных бухгалтерских документов;</p> <p>формы первичных бухгалтерских документов, содержащих обязательные реквизиты первичного учетного документа;</p> <p>порядок проведения проверки первичных бухгалтерских документов, формальной проверки документов, проверки по существу, арифметической проверки;</p> <p>принципы и признаки группировки первичных бухгалтерских документов;</p> <p>порядок проведения таксировки и контировки первичных бухгалтерских документов;</p> <p>порядок составления регистров бухгалтерского учета;</p> <p>правила и сроки хранения первичной бухгалтерской документации;</p>	<p>Отчет по практике (раздел 1.2)</p> <p>Собеседование</p>	<p><i>Вопросы на зачёте (5.2)</i></p>
32	<p>учет кассовых операций, денежных документов и переводов в пути;</p> <p>учет денежных средств на расчетных и специальных счетах;</p> <p>особенности учета кассовых операций в иностранной валюте и операций по валютным счетам;</p> <p>порядок оформления денежных и кассовых документов, заполнения кассовой книги;</p> <p>правила заполнения отчета кассира в бухгалтерию;</p>	<p>Отчет по практике (раздел 1.2)</p> <p>Собеседование</p>	<p><i>Вопросы на зачёте (5.2)</i></p>
33	<p>актуальный профессиональный и социальный контекст, в котором приходится работать и жить; основные источники информации и ресурсы для решения задач и проблем в профессиональном и/или социальном контексте;</p> <p>алгоритмы выполнения работ в профессиональной и смежных областях;</p> <p>методы работы в профессиональной и смежных сферах; структуру плана для решения задач; порядок оценки результатов решения задач профессиональной деятельности</p>	<p>Отчет по практике (раздел 1.2)</p> <p>Собеседование</p>	<p><i>Вопросы на зачёте (5.2)</i></p>
34	<p>номенклатура информационных источников применяемых в профессиональной деятельности; приемы структурирования информации; формат оформления результатов поиска информации</p>	<p>Отчет по практике (раздел 1.2)</p> <p>Собеседование</p>	<p><i>Вопросы на зачёте (5.2)</i></p>

Код результата обучения	Показатель ² овладения результатами обучения	Оценочные средства	
		Наименование	Представление в ФОС ³
35	психологические основы деятельности коллектива, психологические особенности личности; основы проектной деятельности	Отчет по практике (раздел 1.2) Собеседование	<i>Вопросы на зачёте (5.2)</i>
36	современные средства и устройства информатизации; порядок их применения и программное обеспечение в профессиональной деятельности	Отчет по практике (раздел 1.2) Собеседование	<i>Вопросы на зачёте (5.2)</i>
37	Основы предпринимательской деятельности; основы финансовой грамотности; правила разработки бизнес-планов; порядок выстраивания презентации; кредитные банковские продукты	Отчет по практике (раздел 1.2) Собеседование	<i>Вопросы на зачёте (5.2)</i>

4 Описание процедуры оценивания

При проведении промежуточной аттестации оценивается достижение студентом запланированных по практике результатов обучения, обеспечивающих результаты освоения образовательной программы в целом. Результаты обучения по практике, уровень сформированности компетенций оцениваются по четырёх бальной шкале оценками: «отлично», «хорошо», «удовлетворительно», «неудовлетворительно».

В установленные программой практики сроки студентом оформляется и сдаётся руководителю практики от ВГУЭС письменный отчет по практике с приложением отчетных документов (дневник практики, аттестационный лист, характеристика). На зачете студент защищает отчет по практике. Устный доклад может быть представлен в форме сообщения или в форме презентации.

Критерии оценивания устного ответа

(оценочное средство – собеседование)

5 баллов - ответ показывает прочные знания основных процессов изучаемой области, отличается глубиной и полнотой раскрытия темы; владение терминологическим аппаратом; умение объяснять сущность, явлений, процессов, событий, делать выводы и обобщения, давать аргументированные ответы, приводить примеры; свободное владение монологической речью, логичность и последовательность ответа; умение приводить примеры современных проблем изучаемой области.

4 балла - ответ, обнаруживающий прочные знания основных процессов изучаемой области, отличается глубиной и полнотой раскрытия темы; владение терминологическим аппаратом; умение объяснять сущность, явлений, процессов, событий, делать выводы и обобщения, давать аргументированные ответы, приводить примеры; свободное владение монологической речью, логичность и последовательность ответа. Однако допускается одна - две неточности в ответе.

3 балла – ответ, свидетельствующий в основном о знании процессов изучаемой области, отличающийся недостаточной глубиной и полнотой раскрытия темы; знанием основных вопросов теории; слабо сформированными навыками анализа явлений, процессов, недостаточным умением давать аргументированные ответы и приводить примеры; недостаточно свободным владением монологической речью, логичностью и последовательностью ответа. Допускается несколько ошибок в содержании ответа; неумение привести пример развития ситуации, провести связь с другими аспектами изучаемой области.

2 балла – ответ, обнаруживающий незнание процессов изучаемой области, отличающийся неглубоким раскрытием темы; незнанием основных вопросов теории, несформированными навыками анализа явлений, процессов; неумением давать аргументированные ответы, слабым владением монологической речью, отсутствием логичности и последовательности. Допускаются серьезные ошибки в содержании ответа; незнание современной проблематики изучаемой области.

Критерии оценивания письменной работы

(оценочное средство: отчет по практике).

5 баллов - отчет по практике сдан в установленный срок, оформление и содержание соответствует предъявляемым требованиям. Работа характеризуется смысловой цельностью, связностью и последовательностью изложения. В отчете представлена информация об объекте практики, индивидуальное задание выполнено в полном объеме, приведены статистические сведения, информация нормативно-правового характера, данные отечественной и зарубежной литературы. Студент выразил своё мнение по сформулированной проблеме, аргументировал его; владеет навыком самостоятельной работы по заданной теме; методами и приемами анализа теоретических и/или практических аспектов изучаемой области. Фактических ошибок, связанных с пониманием проблемы, нет; графически работа оформлена правильно.

4 балла – отчет по практике сдан в установленный срок, оформление и содержание соответствует предъявляемым требованиям. В отчете представлена информация об объекте практики, индивидуальное задание выполнено в полном объеме, но допущены одна-две ошибки, приведены статистические сведения, информация нормативно-правового характера, данные отечественной и зарубежной литературы. Не все выводы сделаны и/или обоснованы. Продемонстрированы исследовательские умения и навыки. Фактических ошибок, связанных с пониманием проблемы, нет; допущены одна-две ошибки в оформлении работы.

3 балла – отчет по практике не сдан в установленный срок, оформление и содержание соответствует предъявляемым требованиям не в полном объеме. В отчете представлена не полная информация об объекте практики, индивидуальное задание выполнено не в полном объеме. Выводы сделаны, но не обоснованы. Проведен анализ проблемы без привлечения дополнительной литературы, допущено более двух ошибок в оформлении работы.

2 балла - отчет по практике не сдан в установленный срок, оформление и содержание не соответствует предъявляемым требованиям; индивидуальное задание не выполнено, выводы отсутствуют. Допущено значительное количество ошибок в оформлении работы.

Результирующая оценка по практике выставляется с учетом трёх оценок по формуле:

$$O_{рез.} = 0,3 \times O_{доклад} + 0,3 \times O_{отчет} + 0,4 \times O_{отзыв}, \text{ где}$$

Одоклад - оценка за устный доклад на защите;

Оотчет - оценка за оформленный письменно отчет, включающий дневник по практике;

Оотзыв – оценка, рекомендуемая руководителем практики от предприятия (организации).

Результирующая оценка округляется арифметически ($\geq 0,5 = 1$).

Критерии выставления результирующей оценки студенту на зачете

Оценка по промежуточной аттестации	Характеристика качества сформированности компетенций
------------------------------------	------------------------------------------------------

«отлично»	Студент демонстрирует владение первоначальным практическим опытом, сформированность общих и профессиональных компетенций на продвинутом уровне: при выполнении задания по практике студент проявил самостоятельность, творческий подход и инициативу, сделал правильные, глубокие выводы, внес предложения; отчетные документы сданы в установленные сроки; отчет написан грамотно, оформлен в соответствии с требованиями; на защите студент умеет тесно увязать теорию с практикой, логически верно, аргументировано и ясно дать ответы на поставленные вопросы; демонстрирует понимание сущности и социальной значимости своей будущей профессии, интерес к ней; демонстрирует умение принимать решения в стандартных и нестандартных ситуациях, нести за них ответственность; владеет разносторонними навыками и приемами выполнения практических задач.
«хорошо»	Студент демонстрирует владение первоначальным практическим опытом, сформированность общих и профессиональных компетенций на базовом уровне: при выполнении задания по практике студент проявил самостоятельность, сделал правильные, но не глубокие выводы, допускаются незначительные ошибки, неточности; отчетные документы сданы в установленные сроки; отчет написан грамотно, оформлен в соответствии с требованиями; на защите студент логически верно даёт ответы на поставленные вопросы; демонстрирует понимание сущности и социальной значимости своей будущей профессии; демонстрирует умение принимать решения в стандартных ситуациях; владеет навыками и приемами выполнения практических задач.
«удовлетворительно»	Студент демонстрирует владение первоначальным практическим опытом, сформированность общих и профессиональных компетенций на пороговом уровне: при выполнении задания не проявил глубоких теоретических знаний и умений применять их на практике, имеет знания только основного материала, но не усвоил его деталей; при оформлении отчета допущены значительные ошибки, недостаточно правильные формулировки, отсутствуют выводы и/или предложения; студент испытывает затруднения при выполнении практических работ, при оперировании знаниями и умениями при их переносе на новые ситуации.
«неудовлетворительно»	Студент демонстрирует владение первоначальным практическим опытом, сформированность общих и профессиональных компетенций на уровне ниже порогового: не выполнено задание по практике; студент не представил в срок отчетные документы; на защите студент демонстрирует неспособность отвечать на поставленные вопросы, выражает отсутствие интереса к будущей профессии, не показывает навыки и приемы выполнения практических задач.

5. Примеры оценочных средств для проведения промежуточной аттестации

5.1 Примеры заданий на практику:

Задание. Заполнить кассовую книгу за март текущего года, если остаток денег в кассе на 01.03. ___ г - 10 000 руб. Лист кассовой книги 41.

Поступили в кассу денежные средства:

- выручка за проданную продукцию 86 0 00 руб.
- остаток неиспользованных подотчетных сумм 5 000 руб.
- из банка для выплаты зарплаты работникам организации 47 000 руб.

Выдано из кассы:

- под отчет 8 000 руб.

- заработная плата работникам 135 000 руб.

Задание

Составить акт инвентаризации наличия денежных средств.

При проверке денежных средств в кассе АО «Нива» на 17 мая текущего года выявлено:

- наличных денег 18 500 рублей

- ценных бумаг на 43 000 рублей.

По данным кассовой книги в наличии должно быть 25 000 рублей.

Требуется:

1. составить акт № 11

2. отразить корреспонденции по недостатке денежных средств, возмещении недостачи в кассу, удержании недостачи из зарплаты кассира.

Задание

За 15 марта в ООО «Восход» были произведены следующие операции по кассе:

1. По ордеру № 81 от 15 марта 20__ года получен остаток неиспользованной подотчетной суммы от Кулешова В.Ю. 1200 руб.

2. По ордеру № 205 от 15 марта 20__ года выдано в подотчет Токареву М.Н. 3000 руб. (паспорт 54 04 № 856600 выдан Кромским РОВД Орловской обл. 4 апреля 2004 года).

3. По ордеру № 82 от 15 марта 20__ года получено по чеку на хозяйственные расходы со счета № 40702810647000101190 Орлов. ОСБ № 8595 - 350 000 руб.

Задание: Проверка умений работы на кассовой машине.

Покупатель приобрёл в магазине «Пятёрочка» следующие товары:

1. Булочка с маком (5 шт.) – 19,50 руб.

2. Хлеб (2 шт.) – 35 руб.

3. Творог (1 шт.) – 97,80 руб.

4. Колбаса (600 гр.) – 335 руб.

5. Гель для душа (1 шт.) – 118 руб.

6. Сыр (1 кг) – 460 руб.

7. Вафли (1 шт.) – 46,30 руб.

8. Лимоны (1 кг) – 76,20 руб.

9. Торт (1 шт.) – 420 руб.

10. Мюсли (3 шт.) – 83 руб.

11. Порошок для стирки (2 шт.) – 112,90 руб.

Покупатель дал кассиру 2500 рублей

Отделы магазина:

Отдел 1 – мясо - молочные изделия

Отдел 2 - хлебобулочные изделия

Отдел 3 - овощефруктовый

Отдел 4 - бытовая химия

Требуется:

1. пробить на ККМ стоимость товаров (с указанием отдела покупки)

2. дать сдачи клиенту

3. предоставить чек преподавателю

Задание.

Магазин «Магнит»

Отдел 1 - мясо-молочные изделия

Отдел 2 - хлебобулочные изделия

Отдел 3 - овощефруктовый

Отдел 4 - бытовая химия

Докторская колбаса - 430 рублей

Сыро-копченая колбаса – 356 рублей

Сыр «Гауда»-265,50 рублей

Слоённый язычок (10 шт.) - 6,70 рублей

Яблоки(1кг)-85,60 рублей

Стиральный порошок Ariel - 250 рублей

Шампунь(2 шт.) - 115 рублей

Мыло(5 шт.) – 50 рублей

Соль для ванны – 45 рублей

Покупатель отдал 2000 рублей

Требуется:

1. пробить на ККМ стоимость товаров (с указанием отдела покупки)
2. дать сдачи клиенту
3. предоставить чек преподавателю

5.2 Перечень вопросов при проведении собеседования:

1. Назовите документы, регламентирующие применение контрольно-кассовых машин
2. Назовите требования, предъявляемые к лицам, допущенным к работе на контрольно-кассовой машине.
3. Правила эксплуатации контрольно-кассовых машин
4. Требования безопасности при эксплуатации контрольно-кассовых машин
5. Подготовка контрольно-кассовых машин к работе
6. Кто производит ввод контрольно-кассовой машины в эксплуатацию? Какие операции при этом выполняются?
7. Кто производит подготовку контрольно-кассовой машины к работе? Какие операции включает подготовка?
8. Какое значение имеет контрольная лента и как она оформляется?
9. Почему показания секционных регистров в кассовой машины в начале смены будут нулевыми?
10. Какие документы необходимо завести на контрольно-кассовую машину при вводе её в эксплуатацию? Каковы требования к этим документам?
11. Какие документы необходимо представить в налоговую инспекцию при регистрации контрольно-кассовой машины?
12. Окончание работы на контрольно-кассовой машине.
13. Составление отчетов по кассе за рабочий день.
14. Заполнение Журнала кассира-операциониста